

ロート製薬株式会社 第81期 (2016年度)

ROHTO Pharmaceutical Co., Ltd.

Consolidated Financial Results for the Fiscal Year Ended March 31, 2017

参 考 資 料

連 結 業 績

Consolidated Results

1 連結業績の推移	Financial Results(Consolidated)	1
2 報告セグメント売上高	Sales for Reporting Segment	2
3 報告セグメント営業利益	Operating Income for Reporting Segment	3
4 製品(サービス)別の売上状況(連結)	Sales by Products and Services segment	4
5 為替レートの推移	Exchange Rate	5
6 売上原価と販売費及び一般管理費	COGS, SG&A Expense	
7 広告費・研究開発費	Advertisement / R&D Expense	6
8 資本的支出と減価償却費	Capital Expenditure, Depreciation&Amortization	
9 営業外損益	Non-operating income/expense	7
10 特別損益	Extraordinary income/expense	
11 連結キャッシュフローの状況	Cash flow (Consolidated)	8
12 連結貸借対照表	Balance Sheet (Consolidated)	9

個 別 業 績

Stand-alone Results

1 個別業績の推移	Stand-alone Results	10
2 製品(サービス)別の売上状況(個別)	Sales by Products and Services segment	11
3 売上原価と販売費及び一般管理費	COGS, SG&A Expense	12
4 広告費・研究開発費	Advertisement / R&D Expense	13
5 資本的支出と減価償却費	Capital Expenditure, Depreciation&Amortization	
6 営業外損益	Non-operating income/expense	14
7 特別損益	Extraordinary income/expense	
8 貸借対照表	Balance Sheet	

2016年度 主要新製品一覧

15、16

2017/5/11

1 Financial Results(Consolidated)

Millions of Yen

連結業績の推移

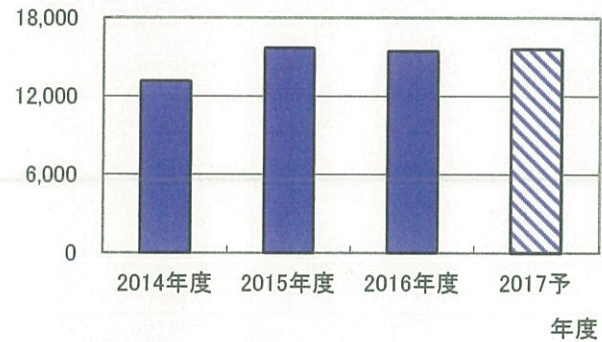
(単位:百万円、未満切捨,%)

	2014年度 FYE Mar.2015	前期比 項目	2015年度 FYE Mar.2016	前期比 FYE Mar.2016/FYE Mar.2015	2016年度 FYE Mar.2017	前期比 Y on Y ±%	2017年度予想 FYE Mar.2018	前期比 Y on Y ±%
Sales 売上高	151,774	5.5	167,016	10.0	154,599	△ 7.4	158,500	2.5
Operating Income 営業利益	13,159	△ 21.8	15,683	19.2	15,451	△ 1.5	15,600	1.0
Ordinary Income 経常利益	14,098	△ 17.6	15,339	8.8	15,964	4.1	16,000	0.2
Profit attributable to owners of the parent 親会社株主に帰属する 当期純利益	8,631	△ 3.5	9,098	5.4	10,011	10.0	10,200	1.9
Basic net income per share 1株当たり当期純利益(円)	76.05		80.04		87.95		89.54	
Net assets per share 1株当たり純資産額(円)	964.18		969.22		1,030.96		-	

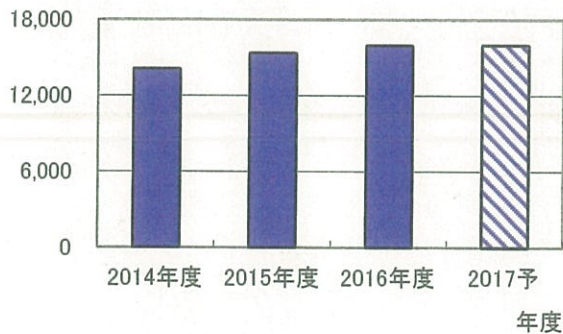
売上高 Sales



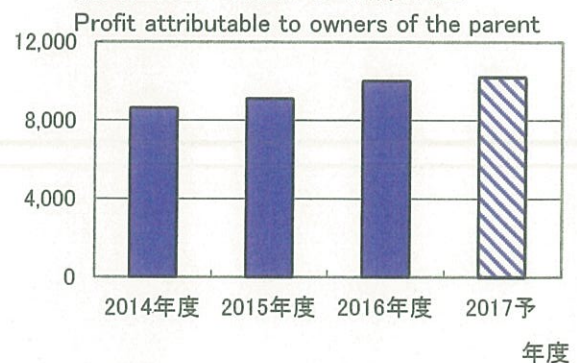
営業利益 OP Income



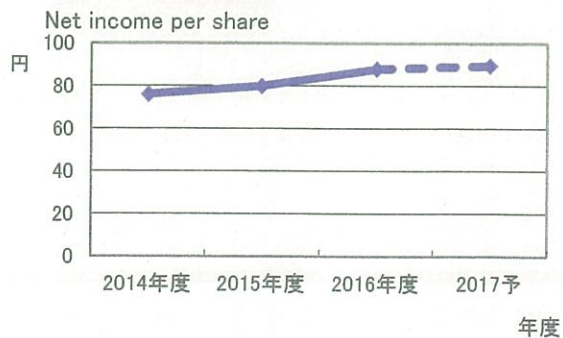
経常利益 Ordinary Income



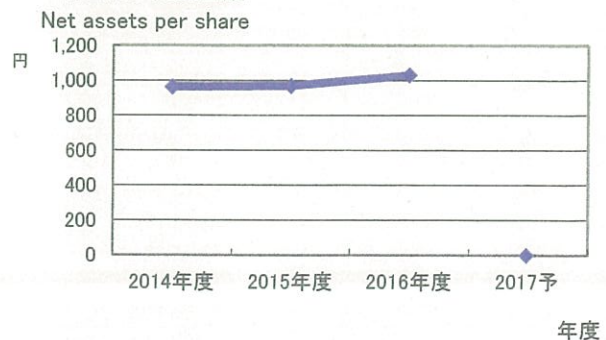
親会社株主に帰属する当期純利益



1株当たり当期純利益



1株当たり純資産額



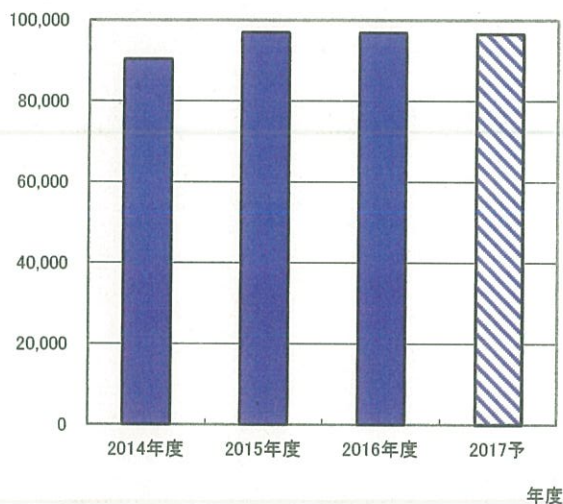
2 Sales for Reporting Segment
報告セグメント売上高(外部顧客に対する売上高)

Millions of Yen

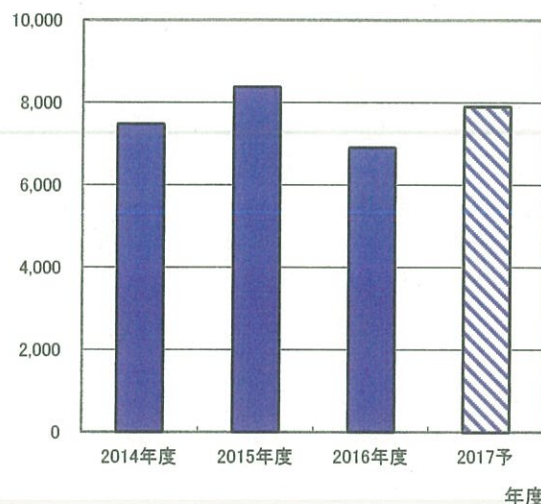
(単位:百万円、未満切捨,%)

		2014年度 FYE Mar.2015	2015年度 FYE Mar.2016	2016年度 FYE Mar.2017	前期比 Y on Y ±%	2017年度予想 FYE Mar.2018	前期比 Y on Y ±%
報告セグメント	Japan 日本	90,350	96,937	96,884	△ 0.1	96,600	△ 0.3
	America アメリカ	7,478	8,378	6,906	△ 17.6	7,900	14.4
	Europe ヨーロッパ	6,322	8,008	7,026	△ 12.3	7,100	1.0
	Asia アジア	45,616	51,621	41,899	△ 18.8	45,100	7.6
	Subtotal 計	149,766	164,945	152,716	△ 7.4	156,700	2.6
Others その他	2,008	2,071	1,882	△ 9.2	1,800	△ 4.4	
Total 合計	151,774	167,016	154,599	△ 7.4	158,500	2.5	

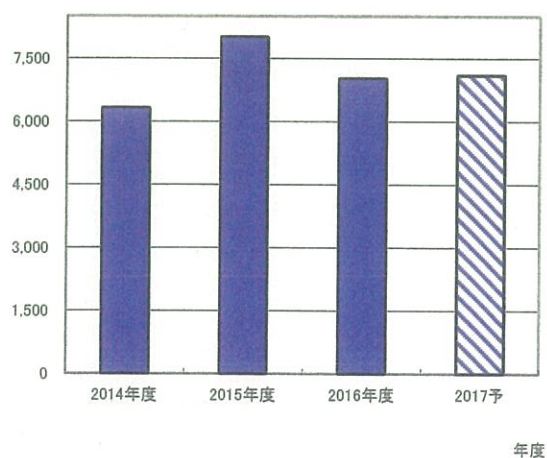
日本 Japan



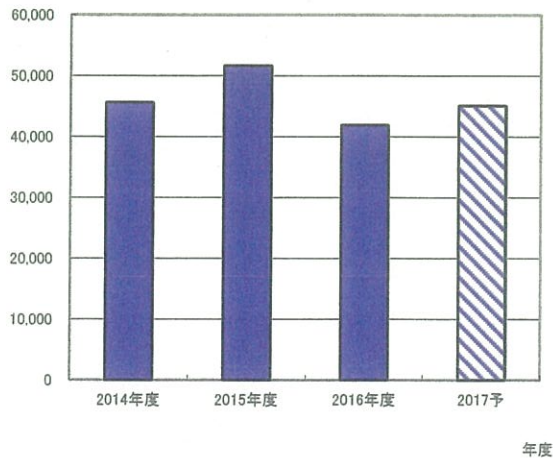
アメリカ America



ヨーロッパ Europe



アジア Asia



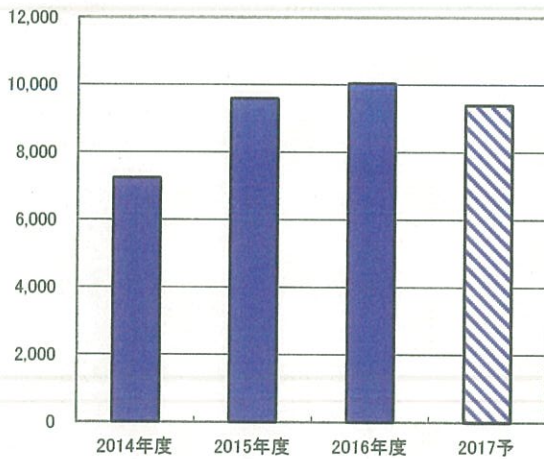
3 Operating Income for Reporting Segment
報告セグメント営業利益

Millions of Yen

(単位:百万円、未満切捨,%)

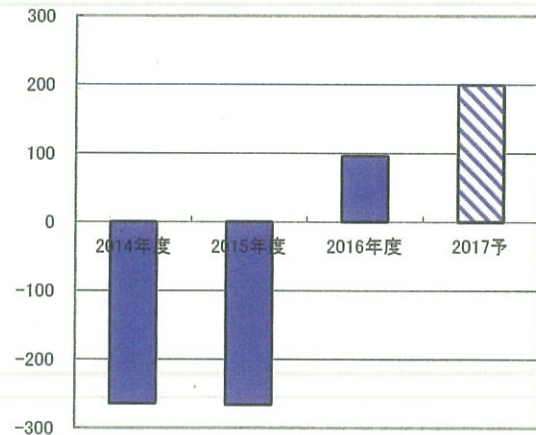
		2014年度 FYE Mar.2015	2015年度 FYE Mar.2016	2016年度 FYE Mar.2017	前期比 Y on Y ±%	2017年度予想 FYE Mar.2018	前期比 Y on Y ±%
報告セグメント	Japan 日本	7,243	9,591	10,040	4.7	9,400	△ 6.4
	America アメリカ	△ 264	△ 266	96	-	200	108.2
	Europe ヨーロッパ	362	331	338	2.2	300	△ 11.4
	Asia アジア	5,323	5,620	4,879	△ 13.2	5,300	8.6
	Subtotal 計	12,665	15,276	15,353	0.5	15,200	△ 1.0
Others その他		160	172	115	△ 33.1	100	△ 13.3
Adjustment 消去		332	234	△ 17	-	300	-
Total 合計		13,159	15,683	15,451	△ 1.5	15,600	1.0

日本 Japan



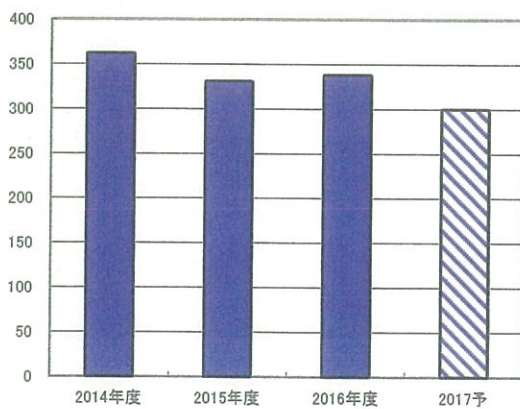
年度

アメリカ America



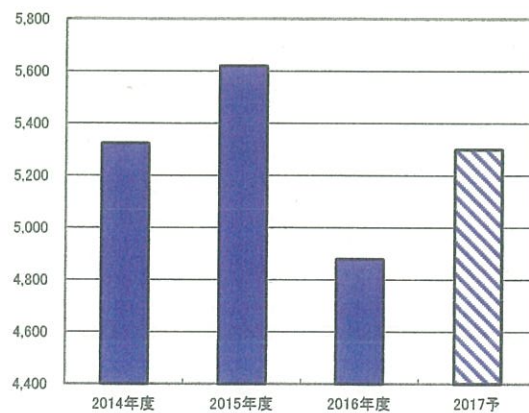
年度

ヨーロッパ Europe



年度

アジア Asia



年度

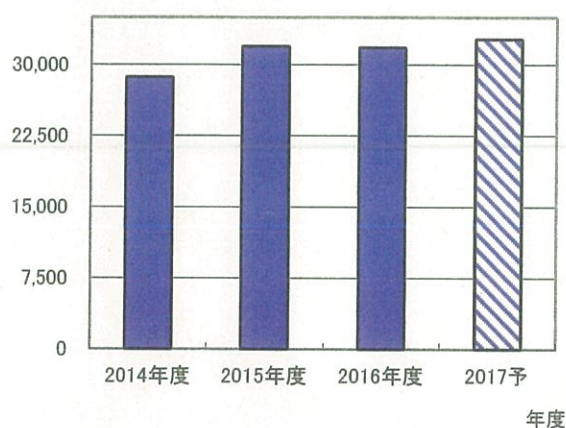
4 Sales by Products and Services segment
製品(サービス)別の売上状況(連結)

Millions of Yen

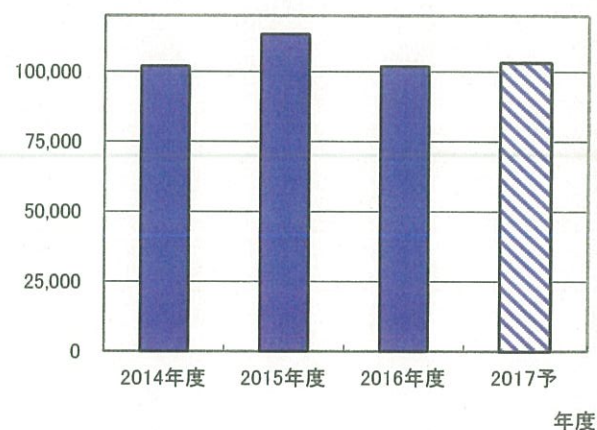
(単位:百万円、未満切捨、%)

	2014年度	前期比	2015年度	前期比	2016年度	前期比	2017年度予想	前期比
	FYE Mar.2015	Y on Y ±%	FYE Mar.2016	Y on Y ±%	FYE Mar.2017	Y on Y ±%	FYE Mar.2018	Y on Y ±%
Eyecare アイケア関連	28,707	3.1	31,944	11.3	31,820	△ 0.4	32,700	2.8
Skincare スキンケア関連	101,946	7.6	113,327	11.2	101,844	△ 10.1	103,200	1.3
Internal 内服・食品関連	17,270	△ 1.1	17,118	△ 0.9	17,200	0.5	17,300	0.6
Others その他	3,850	2.0	4,626	20.1	3,734	△ 19.3	5,300	41.9
Sales 売上高	151,774	5.5	167,016	10.0	154,599	△ 7.4	158,500	2.5

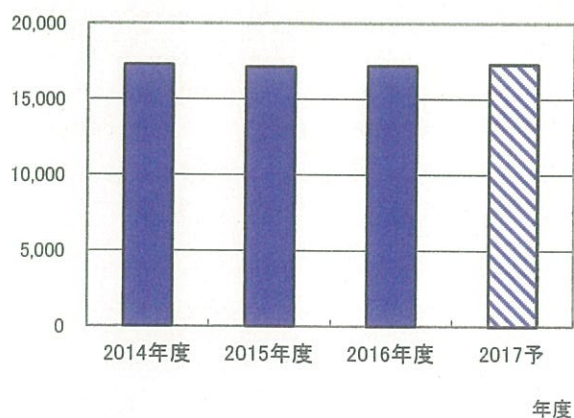
アイケア関連 Eye Care



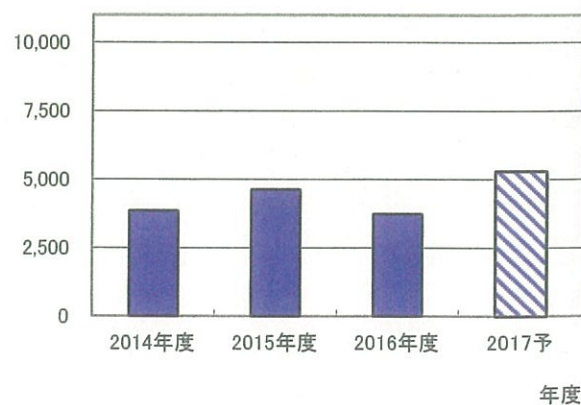
スキンケア関連 Skin Care



内服・食品関連 Internal



その他 Others



5 Exchange Rate
為替レートの推移
〔US\$/Yen円〕

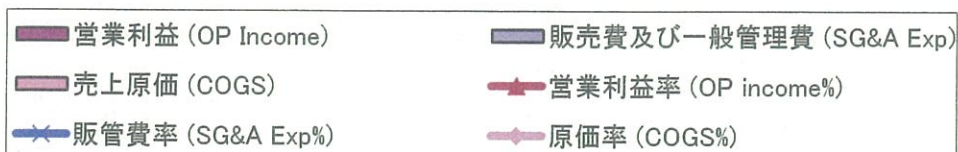
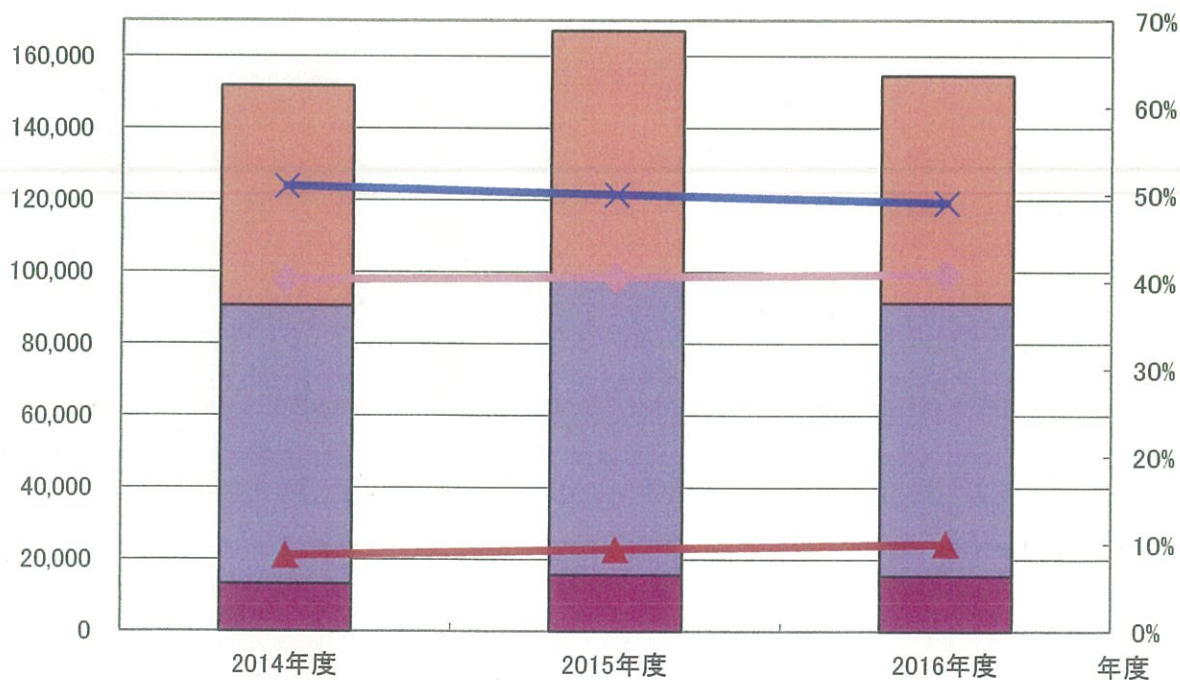
	2014年度	2015年度	2016年度			2017年度予想
	FYE Mar.2015	FYE Mar.2016	FYE Mar.2017			FYE Mar.2018
	実績	実績	実績	増減額	増減率(%)	予想
期中平均レート(AR)	108.42	120.75	108.38	△12.37	△10.2%	110.00
期末レート(CR)	119.27	113.62	112.56	△1.06	△0.9%	-

6 COGS, SG&A Expense
売上原価と販売費及び一般管理費

Millions of Yen
(単位:百万円、未満切捨,%)

	2014年度	売上比	2015年度	売上比	2016年度	売上比
	FYE Mar.2015	Sales Ratio	FYE Mar.2016	Sales Ratio	FYE Mar.2017	Sales Ratio
Sales 売上高	151,774	100.0	167,016	100.0	154,599	100.0
COGS 売上原価	61,175	40.3	67,790	40.6	63,254	40.9
Gross Profit 売上総利益	90,599	59.7	99,226	59.4	91,344	59.1
SG&A Exp 販管費	77,440	51.0	83,543	50.0	75,893	49.1
Operating Income 営業利益	13,159	8.7	15,683	9.4	15,451	10.0

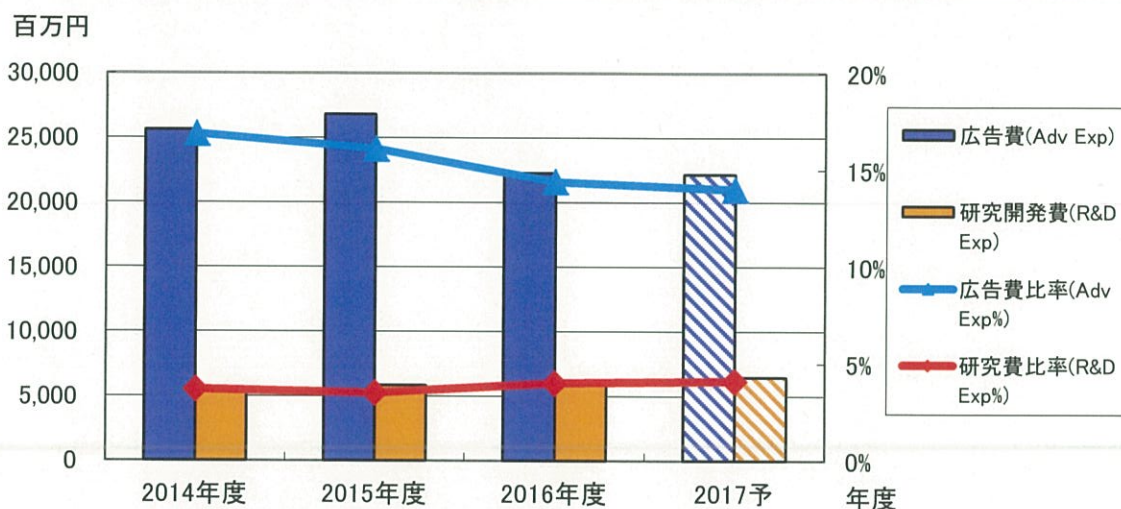
百万円



7 Advertisement / R&D Expense
 広告費・研究開発費

Millions of Yen
 (単位:百万円、未満切捨、%)

	2014年度 FYE Mar.2015	2015年度 FYE Mar.2016	2016年度 FYE Mar.2017	2017年度予想 FYE Mar.2018
Advertisement 広告費	25,628	26,815	22,255	22,180
Sales ratio 売上比	16.9%	16.1%	14.4%	14.0%
R&D Exp 研究開発費	5,585	5,836	6,146	6,470
Sales ratio 売上比	3.7%	3.5%	4.0%	4.1%

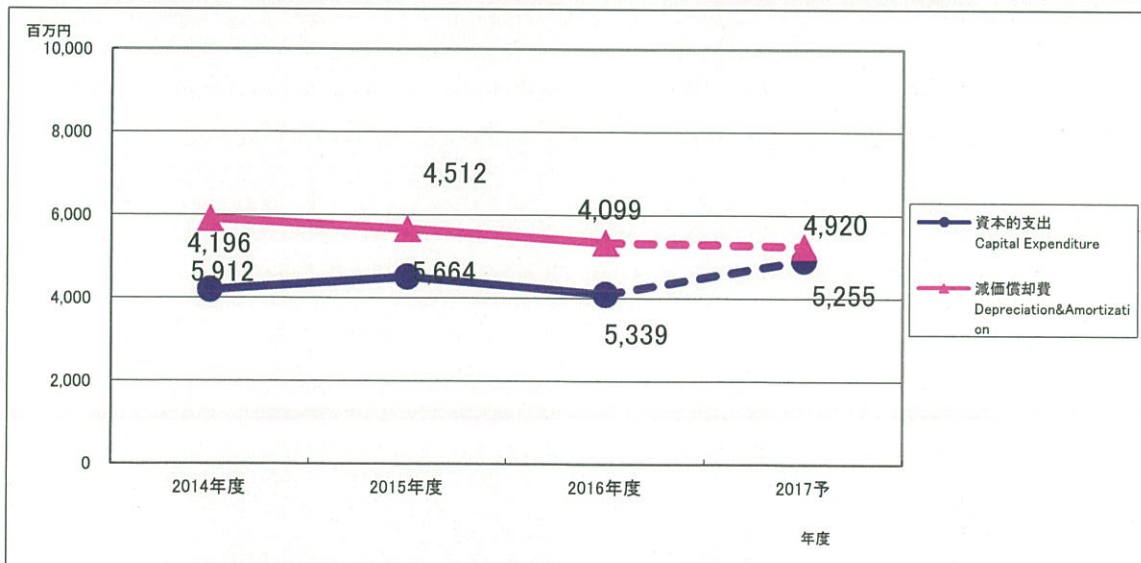


8 Capital Expenditure, Depreciation&Amortization
 資本的支出と減価償却費

Millions of Yen
 (単位:百万円、未満切捨、%)

※資本的支出は、有形固定資産及び無形固定資産の合計額であります。

	2014年度 FYE Mar.2015	2015年度 FYE Mar.2016	2016年度 FYE Mar.2017	2017年度予想 FYE Mar.2018
Capital Expenditure 資本的支出	4,196	4,512	4,099	4,920
Y on Y ± 増減額		△ 3,674	316	△ 413
Depreciation&Amortization 減価償却費	5,912	5,664	5,339	5,255
Y on Y ± 増減額		331	△ 247	△ 325



9 Non-operating income/expense

Millions of Yen
(単位:百万円、未満切捨)

営業外損益	2015年度 FYE Mar.2016	2016年度 FYE Mar.2017	増減額 Y on Y ±
Non-operating income 営業外収益	918	1,135	217
Interest/Dividend income 受取利息・受取配当金	658	718	60
Other その他	259	417	157
Non-operating expense 営業外費用	1,262	623	△ 639
Interest expense 支払利息	166	135	△ 30
Share of loss of entities accounted for using equity method 持分法による投資損失	442	195	△ 247
Foreign exchange losses 為替差損	275	77	△ 198
Other その他	378	214	△ 163
Ordinary income 経常利益	15,339	15,964	625

10 Extraordinary income/expense

Millions of Yen
(単位:百万円、未満切捨)

特別損益	2015年度 FYE Mar.2016	2016年度 FYE Mar.2017	増減額 Y on Y ±
Extraordinary income 特別利益	71	1,329	1,258
Gain on sales of investment securities 投資有価証券売却益	71	1,329	1,258
Extraordinary losses 特別損失	1,107	2,541	1,434
loss on disposal of fixed assets 固定資産除却損	-	172	172
Impairment loss 減損損失	462	540	78
Loss on valuation of investment securities 投資有価証券評価損	-	457	457
Loss on valuation of stocks of subsidiaries and affiliates 関係会社株式評価損	309	6	△ 303
Provision for doubtful accounts 貸倒引当金繰入額	275	570	294
Provision for doubtful accounts of subsidiaries and affiliates 関係会社貸倒引当金繰入額	59	5	△ 54
Provision for loss on guarantees 債務保証損失引当金繰入額	-	789	789
Profit attributable to owners of the parent 親会社株主に帰属する当期純利益	9,098	10,011	912

11 Cash flow (Consolidated)
 連結キャッシュフローの状況

Millions of Yen
 (単位:百万円、未満切捨)

	2015年度 FYE Mar.2016	2016年度 FYE Mar.2017	増減額 Y on Y ±
Cash flows from operating activities 営業活動によるCF	11,324	13,428	2,103
Income before income taxes 税金等調整前当期純利益	14,303	14,752	448
Depreciation and amortization 減価償却費	6,044	5,552	△ 492
± in notes and AR-trade 売上債権の増減額(△は増加)	△ 13,189	1,274	14,464
income taxes paid 法人税等の支払額	△ 2,957	△ 6,140	△ 3,182
Loss(gain)on sales of investment securities 投資有価証券売却損益(△は益)	△ 71	△ 1,329	△ 1,258
± in inventories たな卸資産の増減額(△は増加)	△ 1,390	△ 827	562
Other その他	8,585	146	△ 8,438
Cash flows from investing activities 投資活動によるCF	△ 6,066	△ 9,511	△ 3,444
Cash flows from financing activities 財務活動によるCF	△ 5,898	△ 2,335	3,563
Cash and Cash equivalents at the end of period 現金及び現金同等物の期末残高	22,495	23,466	970

12 Balance Sheet (Consolidated)

Millions of Yen

連結貸借対照表

(単位:百万円、未満切捨、%)

	2015年度 FYE Mar.2016		2016年度 FYE Mar.2017		増減 Y on Y ±	
	金額 (amount)	構成比	金額 (amount)	構成比	金額 (amount)	率 (%)
Assets 資産	179,573	100.0	181,543	100.0	1,969	1.1
Current Assets 流動資産	101,752	56.7	100,948	55.6	△ 803	△ 0.8
Noncurrent Assets 固定資産	77,821	43.3	80,594	44.4	2,773	3.6
Liabilities 負債	68,301	38.0	63,107	34.8	△ 5,194	△ 7.6
Current Liabilities 流動負債	59,357	33.1	53,422	29.4	△ 5,935	△ 10.0
Noncurrent Liabilities 固定負債	8,944	5.0	9,684	5.3	740	8.3
Equity 純資産	111,271	62.0	118,436	65.2	7,164	6.4

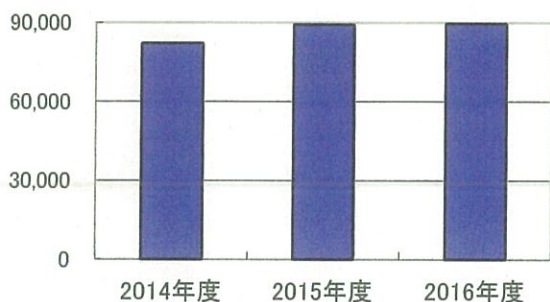
1 Stand-alone Results

個別業績の推移

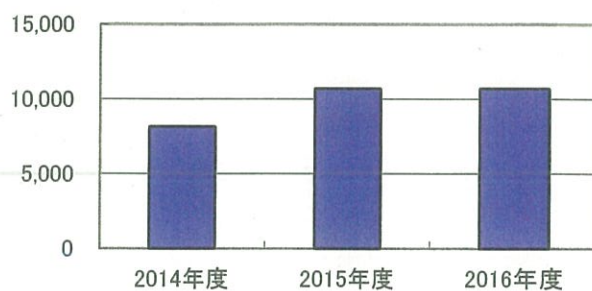
Stand-alone
Millions of Yen
(単位:百万円、未満切捨,%)

	2014年度 FYE Mar.2015	前期比 Y on Y ±%	2015年度 FYE Mar.2016	前期比 Y on Y ±%	2016年度 FYE Mar.2017	前期比 Y on Y ±%
Sales 売上高	82,218	△ 2.6	89,264	8.6	89,561	0.3
Operating Income 営業利益	8,148	△ 30.1	10,695	31.3	10,695	△0.0
Ordinary Income 経常利益	9,132	△ 25.6	12,705	39.1	12,817	0.9
Net Income 当期純利益	5,007	18.3	7,118	42.2	7,442	4.5
Net income per share 1株当たり当期純利益(円)	44.13		62.63		65.38	
Net assets per share 1株当たり純資産額(円)	760.39		793.66		843.98	

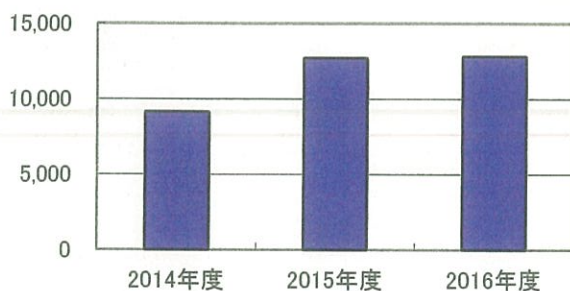
売上高 Sales



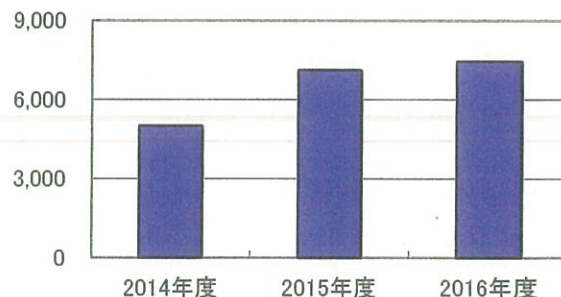
営業利益 OP Income



経常利益 Ordinary Income



当期純利益 Net Income



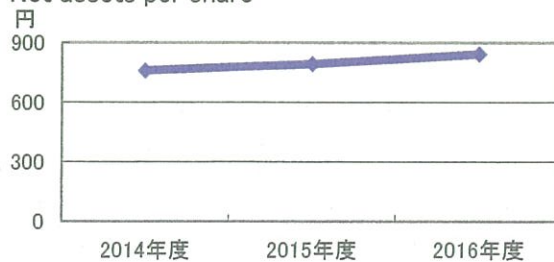
1株当たり当期純利益

Net income per share



1株当たり純資産額

Net assets per share

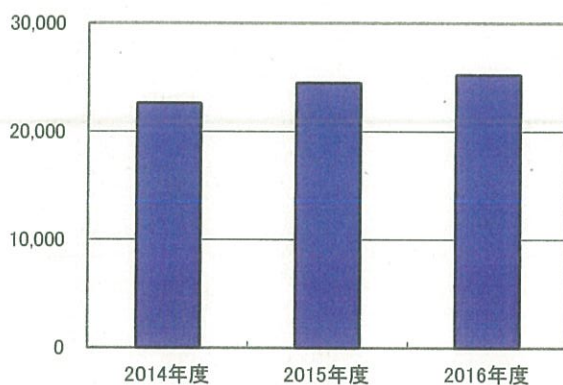


2 Sales by Products and Services segment
 製品(サービス)別の売上状況(個別)

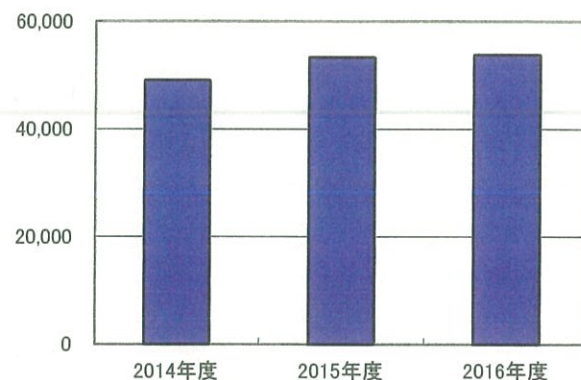
 Millions of Yen
 (単位:百万円、未満切捨,%)

	2014年度 FYE Mar.2015	前期比 Y on Y ±%	2015年度 FYE Mar.2016	前期比 Y on Y ±%	2016年度 FYE Mar.2017	前期比 Y on Y ±%
Eyecare アイケア関連	22,618	△ 2.7	24,486	8.3	25,233	3.0
Skincare スキンケア関連	49,083	△ 1.0	53,347	8.7	53,792	0.8
Internal 内服・食品関連	7,844	△ 12.8	8,361	6.6	8,451	1.1
Others その他	2,672	1.8	3,069	14.9	2,084	△ 32.1
Sales 売上高	82,218	△ 2.6	89,264	8.6	89,561	0.3

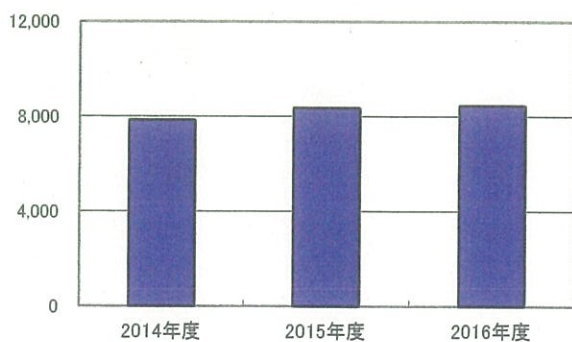
アイケア関連 Eye Care



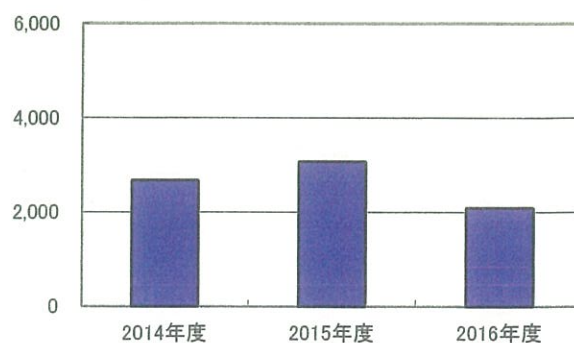
スキンケア関連 Skincare



内服・食品関連 Internal



その他 Others



3 COGS, SG&A Expense

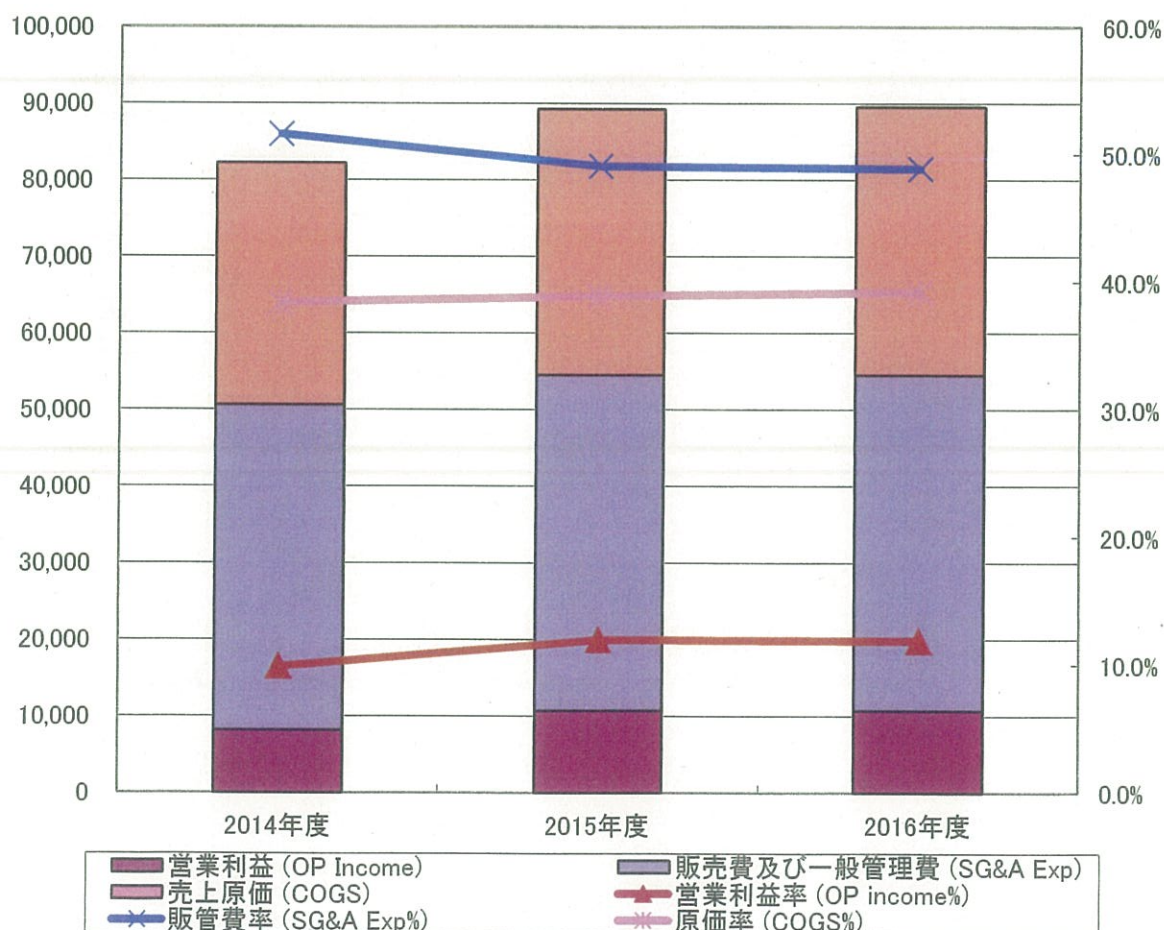
売上原価と販売費及び一般管理費

Millions of Yen

(単位:百万円、未満切捨,%)

	2014年度 FYE Mar.2015	売上比 Sales Ratio	2015年度 FYE Mar.2016	売上比 Sales Ratio	2016年度 FYE Mar.2017	売上比 Sales Ratio
Sales 売上高	82,218	100.0	89,264	100.0	89,561	100.0
COGS 売上原価	31,607	38.4	34,768	38.9	35,066	39.2
Gross Profit 売上総利益	50,611	61.6	54,496	61.1	54,495	60.8
SG&A Exp 販管費	42,462	51.6	43,800	49.1	43,800	48.9
Operating Income 営業利益	8,148	9.9	10,695	12.0	10,695	11.9

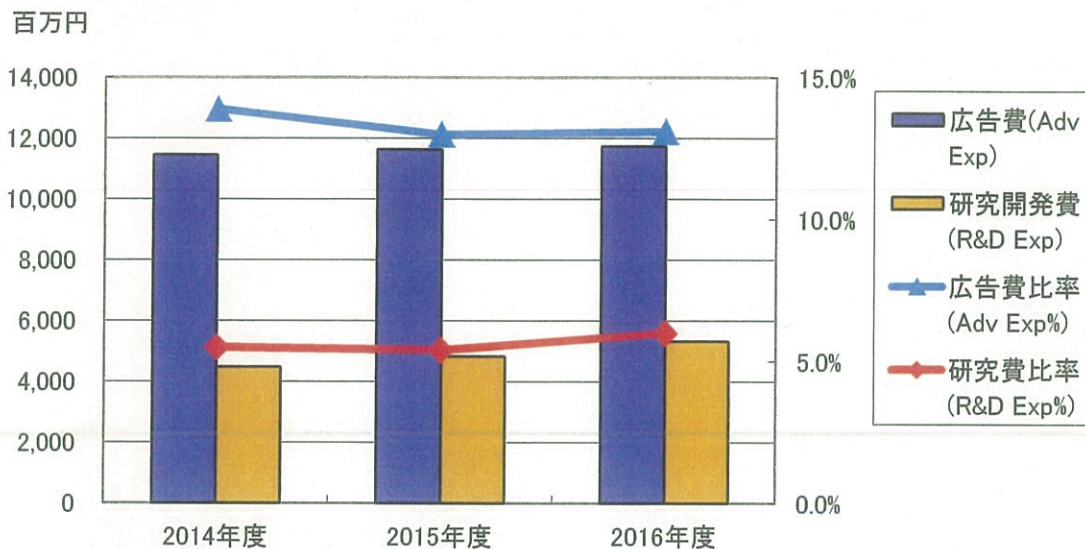
百万円



4 Advertisement / R&D Expense
 広告費・研究開発費

Stand-alone
 Millions of Yen
 (単位: 百万円、未満切捨,%)

	2014年度 FYE Mar.2015	2015年度 FYE Mar.2016	2016年度 FYE Mar.2017
Advertisement 広告費	11,457	11,630	11,740
Sales ratio 売上比	13.9%	13.0%	13.1%
R&D Exp 研究開発費	4,478	4,834	5,330
Sales ratio 売上比	5.5%	5.4%	6.0%

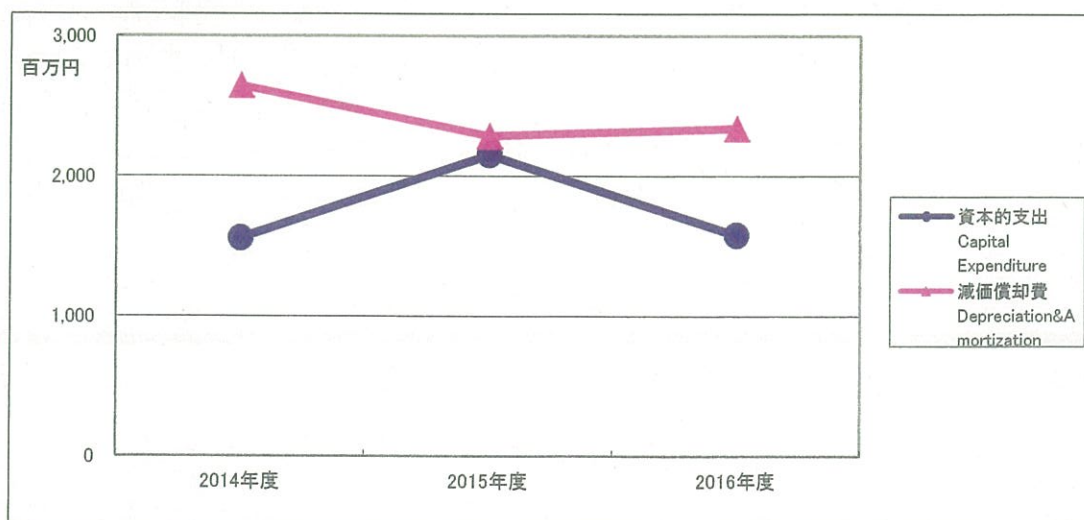


5 Capital Expenditure, Depreciation&Amortization
 資本的支出と減価償却費

Millions of Yen

※資本的支出は、有形固定資産及び無形固定資産の合計額であります。(単位: 百万円、未満切捨,%)

	2014年度 FYE Mar.2015	2015年度 FYE Mar.2016	2016年度 FYE Mar.2017
Capital Expenditure 資本的支出	1,559	2,153	1,579
Y on Y ± 増減額	△ 2,135	595	△ 574
Depreciation & Amortization 減価償却費	2,647	2,288	2,342
Y on Y ± 増減額	12	△ 359	54



6 Non-operating income/expense
営業外損益

Stand-alone
Millions of Yen
(単位:百万円、未満切捨)

	2015年度		2016年度		増減額	
	FYE Mar.2016		FYE Mar.2017		Y on Y 土	
Non-operating income 営業外収益	2,175		2,255		79	
Interest/Dividend income 受取利息・受取配当金	1,720		1,752		32	
Others 雑収益	455		502		47	
Non-operating expense 営業外費用	166		133		△ 32	
Interest/Dividend expense 支払利息	56		57		△ 1	
Others 雑損失	109		76		△ 33	

7 Extraordinary income/expense
特別損益

(単位:百万円、未満切捨)

	2015年度		2016年度		増減額	
	FYE Mar.2016		FYE Mar.2017		Y on Y 土	
Extraordinary income 特別利益	5		1,329		1,324	
Gain on sales of investment securities 投資有価証券売却益	5		1,329		1,324	
Extraordinary Losses 特別損失	2,005		3,551		1,546	
loss on disposal of fixed assets 固定資産除却損	-		52		52	
Loss on valuation of investment securities 投資有価証券評価損	-		457		457	
Loss on valuation of stocks of subsidiaries and affiliates 関係会社株式評価損	703		164		△ 539	
Provision for doubtful accounts 貸倒引当金繰入額	275		570		295	
Provision for doubtful accounts of subsidiaries and affiliates 関係会社貸倒引当金繰入額	1,026		1,518		491	
Provision for loss on guarantees 債務保証損失引当金繰入額	-		789		789	

8 Balance Sheet

貸借対照表

(単位:百万円、未満切捨,%)

	2015年度		2016年度		増減	
	FYE Mar.2016		FYE Mar.2017		Y on Y 土	
	金額	構成比	金額	構成比	金額	率
Assets 資産	122,547	100.0	127,815	100.0	5,267	4.3
Current Assets 流動資産	43,468	35.5	42,984	33.6	△ 484	△ 1.1
Noncurrent Assets 固定資産	79,079	64.5	84,831	66.4	5,752	7.3
Liabilities 負債	31,707	25.9	31,112	24.3	△ 594	△ 1.9
Current Liabilities 流動負債	29,064	23.7	27,357	21.4	△ 1,706	△ 5.9
Noncurrent Liabilities 固定負債	2,643	2.2	3,755	2.9	1,111	42.1
Equity 純資産	90,840	74.1	96,702	75.7	5,862	6.5

2016年度 主要新商品一覧 (2016年4月～2017年3月)

発売日	商品名	備考
4月1日	メンソレータム アクネス薬用ふわふわな泡洗顔	さらになふわふわな濃密泡にリニューアル
6月6日	粧肌 みるくくれんじんぐ	古町粧製造所とのコラボスキンケアシリーズからクレンジングが登場。
7月27日	メンソレータム リップベビークレヨン リップ&アイ(トラップピンク、コットンピンク)	これ1本でリップメイク&アイメイクが完了。目元、唇におそろいの色気をプラスするクレヨン型カラー。
7月27日	メンソレータム ウォーターリップ トーンアップCC(ピュアレッド、ローズピンク)	たっぷりの美容液成分が唇にうるおいを与え、濃密な血色感で唇から肌色全体が映えるトーンアップカラー。
7月27日	メンソレータム リップベビーフルーツ(ピンク グレープフルーツ)	しっかり保湿のフレーバーリップ。グレープフルーツの香りが新登場。
8月13日	デ・オウ 薬用スカルプケアコンディショナー	加齢臭や体臭などのニオイ悩みを徹底ケアする「デ・オウ」からニオイを吸着抑制するコンディショナーを新発売。
8月13日	SUGAO ジュレ感リップティント(全3色)	ジュレのようにみずみずしく、すーっと軽い使用感で唇がほんわか染まるリップカラーアイテム。
8月27日	肌ラボ 極潤αスペシャルリンクルクリーム	気になる目元・口元にハリとうるおいを与える、リンクルクリーム。
8月27日	肌ラボ 極潤プレミアム乳液	極潤プレミアムシリーズに乳液追加。クリーム級の密封力をもつ乳液。
8月30日	メンソレータム ハンドベール ビューティプレミアム リッチネイル(大容量)	痛んだ爪を集中補修するネイルケアクリーム。大容量を追加発売。
8月30日	50の恵 CCリップ	これ1本で美容液、リップ、リップペンシル、口紅下地、口紅、グロスの6つの役割をこなすCCリップ。
8月30日	いろはだ (化粧水しっとり、化粧水もつとっとり、美容乳液)	くすみのないイロツヤ素肌へ導く新ブランド。赤いビタミンVB12と高濃度のスクワランを配合。
9月1日	【コラボ商品】 成長期応援ヨーグルト セノビック	オハヨー乳業株式会社と「セノビック」がコラボしてできたヨーグルト。
9月10日	オバジ アクティブサーージ プラチナイズドシリーズ(全5品)	オバジのエイジングベースケアライン「プラチナイズド」シリーズが処方強化し、リニューアル。
9月13日	メンソレータム カユピット	デリケートな「顔」のかゆみ、湿疹にすばやく効く治療薬。
9月13日	メンソレータム メディクイックHゴールド<スポンジヘッド>	頭皮湿疹向け治療薬「メディクイックHゴールド」にスポンジヘッドが新登場。
10月3日	粧肌 濃厚くりーむ	古町粧製造所とのコラボスキンケアシリーズから、濃厚でこっくりした使用感のクリーム。
10月5日	メンソレータム フレディCC錠錠A	日本初のアプリケーター付き腫カンジダの再発治療薬。
10月5日	エピステーム ステムサイエンスドリンク	ハリ感がみなぎるような毎日を実現する美容ドリンク。
10月16日	【和漢箋】 ツラレス、ユクリズム	足・指のつり、こむらえりの症状を鎮める「ツラレス」と、疲れやストレスが溜まってぐっすり眠れない方向けの「ユクリズム」発売。
10月25日	Vロートプレミアム	目薬研究の最高峰技術を結集したプレミアム目薬。現代人の目の蓄積疲労の原因にアプローチ。
10月25日	Vロートジュニア	こども専用眼科用薬。こどもの疲れ目・充血に。

発売日	商品名	備考
11月11日	ダルーラ(全3品)	葉酸・鉄・食物繊維など、女性の健康に大切な栄養素を含む、厳選したスパイスと100%オーガニック豆のスープ。
12月15日	アルガード持続性鼻炎シールド24h	有効成分エピナスチン塩酸塩を医療用と同量配合した鼻炎薬。夜寝る前に飲むことで、朝から始まる鼻水・鼻づまりなどのアレルギー症状に24時間効きます。
12月21日	ドゥーテストLHa	最も妊娠しやすい時期の排卵日を約1日前に予測する検査薬。OTC承認第1号を取得。
1月19日	【和漢箋】ガチラック、ラクリア	「血流改善」と「鎮痛」作用でガチガチに固まった肩を改善する「ガチラック」と、「利尿」作用でだるさ・痛みを感じるむくみを改善する「ラクリア」発売。
2月13日	スキンアクア ウォーターマジックUV	水・汗をはじいて肌にピタッと強力密着するスプレータイプのUV発売。
2月20日	デオボールCCブライトアップページュ	微細なパウダーが光を拡散し、ポツポツ毛穴・黒ずみをぼかしてカバーすることで、ワキをキレイに見せるキュートな制汗剤を追加発売。
2月20日	メンソレータム ザラプロA	気になる二の腕や太もも等のサメ肌によるぶつぶつ・ざらざらを、なめらかな素肌に導くメンソレータムザラプロがパワーアップして発売。
2月26日	SUGAO DDクリーム、シルク感カラーベース	紫外線はもちろん、話題のブルーライトもカットする「DDクリーム」と、一瞬で毛穴も、テカリもさっと消え、カラーコントロールできる化粧下地「シルク感カラーベース」を追加発売。
2月24日	メンソレータム アトキュア	あきらめていた傷あと・やけどあと、ひじ・かかとなどの角化症の皮ふの改善治療薬。
3月12日	デオウ薬用プロテクトロールオン、フェイスデオウウォッシュ	気になるワキの加齢臭に直塗りロールオンタイプの制汗剤と、顔のニオイにも気を配る男性向けのフェイスウォッシュが追加発売。
3月14日	いろはだトーンコンディショナーUV、赤のトリートメントマスク(全2品)	透明感と血色感のあるパツと明るい美肌を演出するUV美容乳液と、スペシャルフェイスマスクをシリーズに追加発売。
3月14日	50の恵 白髪かくし(全3色)	根元から使っても地肌につきにくく、とかすだけで髪に色がつく「くし型マーカー」タイプの白髪かくし発売。
3月14日	肌ラボ 極潤 ハトムギ洗顔フォーム	毛穴の奥まで余分な皮脂や汚れをすっきり落とし、ニキビを防ぎます。
3月14日	肌ラボ 白潤プレミアムシリーズ(浸透美白化粧水、しっとり化粧水、乳液)	美白有効成分ホワイトトラネキサム酸配合でシミを防ぐ白潤プレミアムシリーズ発売。
3月16日	メディックイックH 頭皮のメディカルシャンプー(全4品)	フケ・かゆみへの効果はそのままに、泡立ち・髪の指どおりを改良し発売。
3月16日	アクネス25シリーズ(全3品)	アクネ菌の巣を破壊して殺菌、ニキビの進行を抑える医薬品。
3月20日	ロート ワンデー エマーブル	瞳の安全性・付け心地に配慮したロート品質のデザインサークルレンズ。
3月21日	ハレス口内薬	歯を失う原因となる「歯槽膿漏」のはれ・出血・痛みを抑える口内薬。歯槽膿漏薬として日本初となるアラントインとカルバゾクロムの組み合わせを採用。
4月22日	【和漢箋】キオグッド顆粒	脳の記憶機能を活性化して、中年期以降の物忘れを改善する医薬品。