

# ロート製薬株式会社 第75期第2四半期 (2010年9月期)

## 参 考 資 料

### 連結業績

|                      |   |
|----------------------|---|
| 1 連結業績の推移            | 1 |
| 2 報告セグメント売上高         | 2 |
| 3 為替レートの推移           |   |
| 4 製品(サービス)別の売上状況(連結) | 3 |
| 5 広告費・研究開発費          | 4 |
| 6 設備投資と減価償却費         |   |
| 7 連結貸借対照表            | 5 |

### 個別業績(参考)

|                      |   |
|----------------------|---|
| 1 個別業績の推移            | 6 |
| 2 製品(サービス)別の売上状況(個別) | 7 |

|                  |   |
|------------------|---|
| 2010年9月期 主要新商品一覧 | 8 |
|------------------|---|

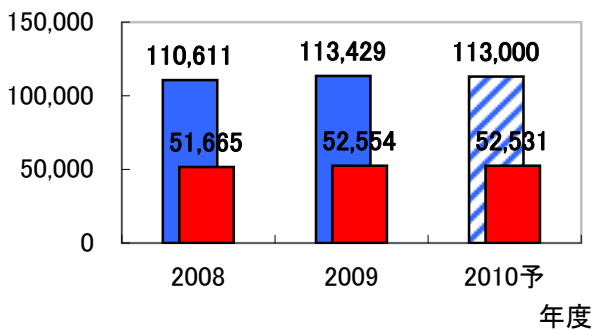
2010年11月

# 1 連結業績の推移

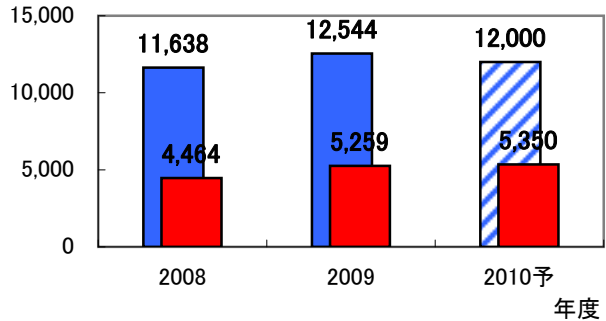
(単位:百万円、未満切捨,%)

|               | 2008/9月期 | 2009/9月期 | 2010/9月期 | 前期比   | 2008年度  | 2009年度  | 2010年度<br>予想 | 前期比   |
|---------------|----------|----------|----------|-------|---------|---------|--------------|-------|
| 売上高           | 51,665   | 52,554   | 52,531   | △ 0.0 | 110,611 | 113,429 | 113,000      | △ 0.4 |
| 営業利益          | 4,464    | 5,259    | 5,350    | 1.7   | 11,638  | 12,544  | 12,000       | △ 4.3 |
| 経常利益          | 4,515    | 5,450    | 5,591    | 2.6   | 11,349  | 12,770  | 12,200       | △ 4.5 |
| 当期純利益         | 2,751    | 3,100    | 3,606    | 16.3  | 6,139   | 7,768   | 7,500        | △ 3.5 |
| 1株当たり当期純利益(円) | 23.58    | 26.36    | 30.67    |       | 52.42   | 66.06   | 63.78        |       |
| 1株当たり純資産額(円)  | 574.27   | 594.10   | 628.55   |       | 565.23  | 621.03  | -            |       |

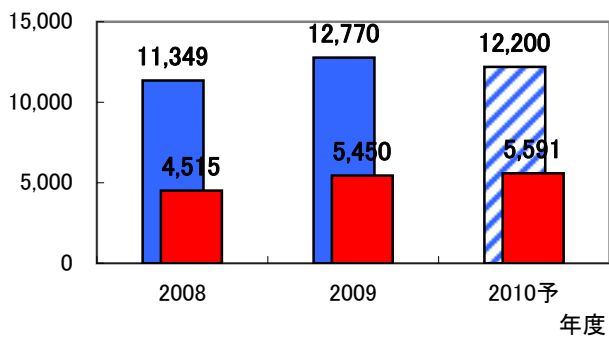
売上高



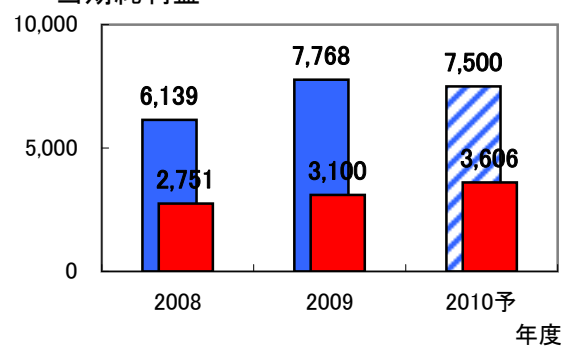
営業利益



経常利益

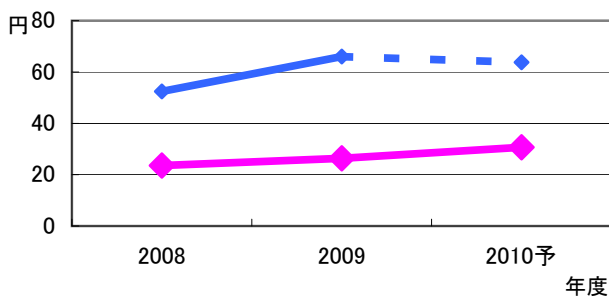


当期純利益



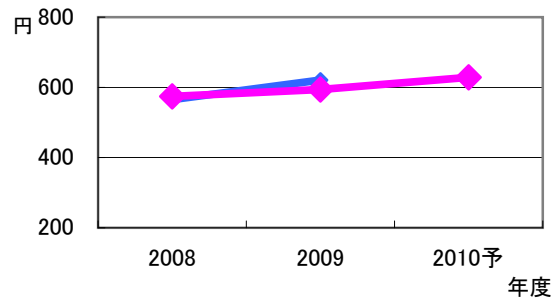
1株当たり当期純利益

● 通期 ● 第2四半期



1株当たり純資産額

● 通期 ● 第2四半期



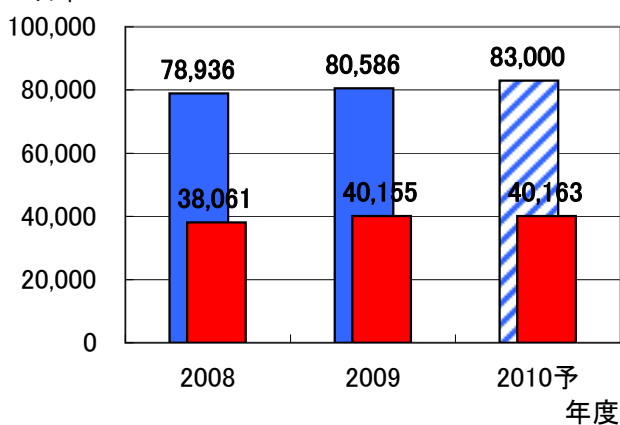
## 2 報告セグメント売上高

(単位:百万円、未満切捨、%)

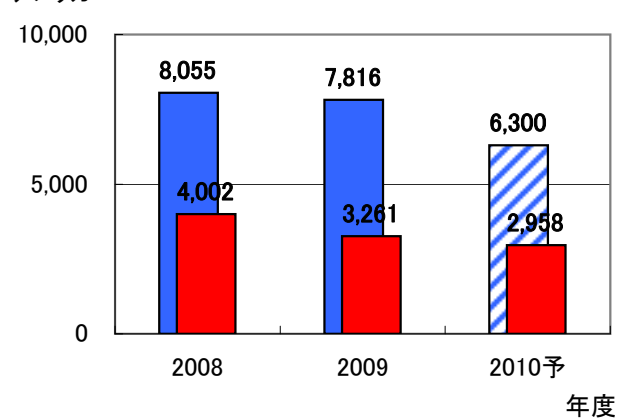
|         |       | 2008/9月期 | 2009/9月期 | 2010/9月期 | 前期比   | 2008年度  | 2009年度  | 2010年度<br>予想 | 前期比    |
|---------|-------|----------|----------|----------|-------|---------|---------|--------------|--------|
| 報告セグメント | 日本    | 38,061   | 40,155   | 40,163   | 0.0   | 78,936  | 80,586  | 83,000       | 3.0    |
|         | アメリカ  | 4,002    | 3,261    | 2,958    | △ 9.3 | 8,055   | 7,816   | 6,300        | △ 19.4 |
|         | ヨーロッパ | 2,503    | 2,070    | 2,053    | △ 0.8 | 4,536   | 4,662   | 4,000        | △ 14.2 |
|         | アジア   | 6,408    | 6,499    | 6,761    | 4.0   | 17,934  | 19,078  | 18,500       | △ 3.0  |
|         | 計     | 50,976   | 51,986   | 51,937   | △ 0.1 | 109,462 | 112,143 | 111,800      | △ 0.3  |
| その他     |       | 689      | 567      | 594      | 4.7   | 1,148   | 1,285   | 1,200        | △ 6.6  |
| 合計      |       | 51,665   | 52,554   | 52,531   | △ 0.0 | 110,611 | 113,429 | 113,000      | △ 0.4  |

※外部顧客に対する売上高

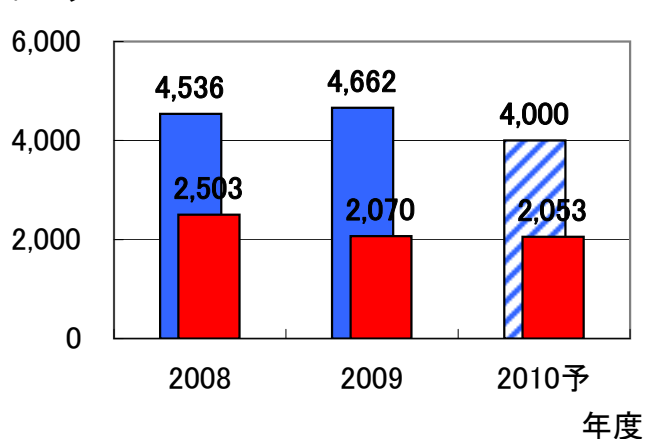
日本



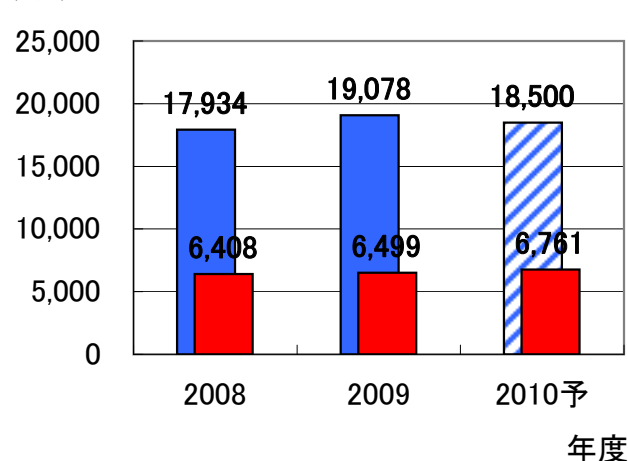
アメリカ



ヨーロッパ



アジア



## 3 為替レートの推移 〔USドル/円〕

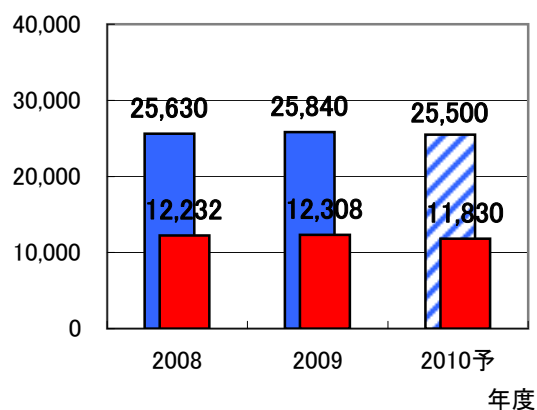
|         | 2008/9月期 | 2009/9月期 | 2010/9月期 | 前期比    | 2008年度  | 2009年度 | 2010年度<br>予測 | 前期比    |
|---------|----------|----------|----------|--------|---------|--------|--------------|--------|
| 期中平均レート | 105.13円  | 96.56円   | 89円97銭   | △6円59銭 | 100.78円 | 93円47銭 | 86円          | △7円47銭 |
| 期末レート   | 109.36円  | 92.74円   | 84円56銭   | △8円18銭 | 97.81円  | 89円43銭 | -            | -      |

#### 4 製品(サービス)別の売上状況(連結)

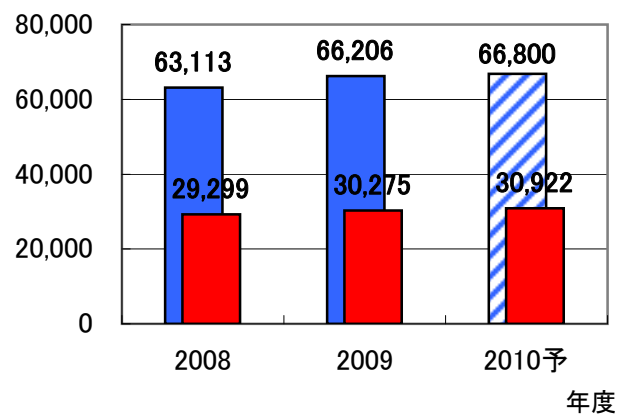
(単位:百万円、未満切捨、%)

|         | 2008/9月期 | 2009/9月期 | 2010/9月期 | 前期比   | 2008年度  | 2009年度  | 2010年度<br>予想 | 前期比    |
|---------|----------|----------|----------|-------|---------|---------|--------------|--------|
| アイケア関連  | 12,232   | 12,308   | 11,830   | △ 3.9 | 25,630  | 25,840  | 25,500       | △ 1.3  |
| スキンケア関連 | 29,299   | 30,275   | 30,922   | 2.1   | 63,113  | 66,206  | 66,800       | 0.9    |
| 内服・食品関連 | 7,495    | 7,660    | 7,547    | △ 1.5 | 16,429  | 16,106  | 16,000       | △ 0.7  |
| その他     | 2,637    | 2,309    | 2,230    | △ 3.4 | 5,437   | 5,276   | 4,700        | △ 10.9 |
| 売上高     | 51,665   | 52,554   | 52,531   | △ 0.0 | 110,611 | 113,429 | 113,000      | △ 0.4  |

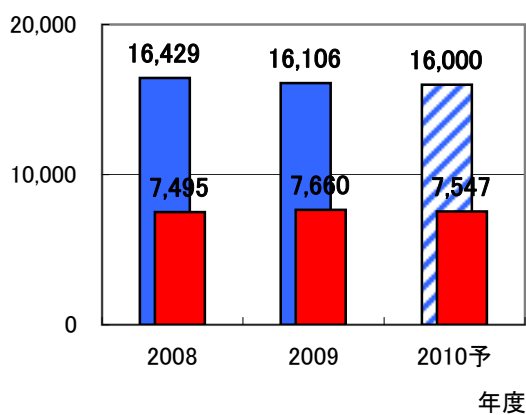
アイケア関連



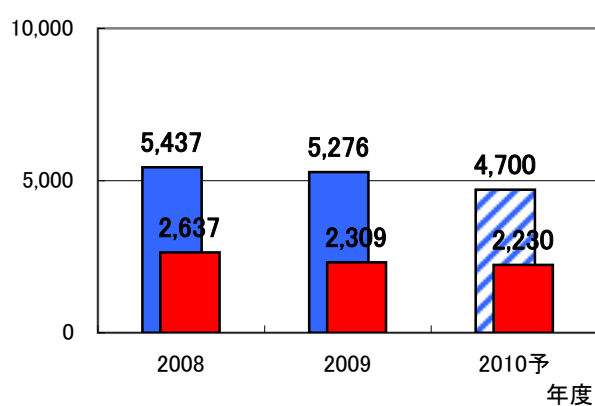
スキンケア関連



内服・食品関連



その他

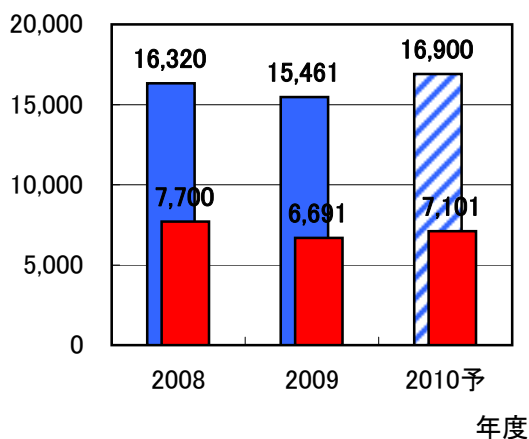


## 5 広告費・研究開発費

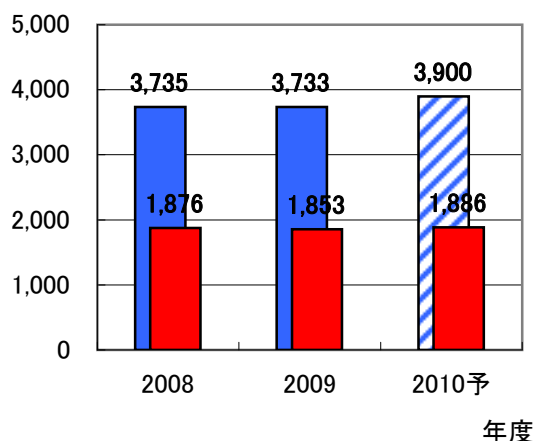
(単位:百万円、未満切捨、%)

|       | 2008/9月期 | 2009/9月期 | 2010/9月期 | 増減額 | 2008年度 | 2009年度 | 2010年度<br>予想 |
|-------|----------|----------|----------|-----|--------|--------|--------------|
| 広告費   | 7,700    | 6,691    | 7,101    | 410 | 16,320 | 15,461 | 16,900       |
| 売上比   | 14.9%    | 12.7%    | 13.5%    | -   | 14.8%  | 13.6%  | 15.0%        |
| 研究開発費 | 1,876    | 1,853    | 1,886    | 32  | 3,735  | 3,733  | 3,900        |
| 売上比   | 3.6%     | 3.5%     | 3.6%     | -   | 3.4%   | 3.3%   | 3.5%         |

広告費



研究開発費

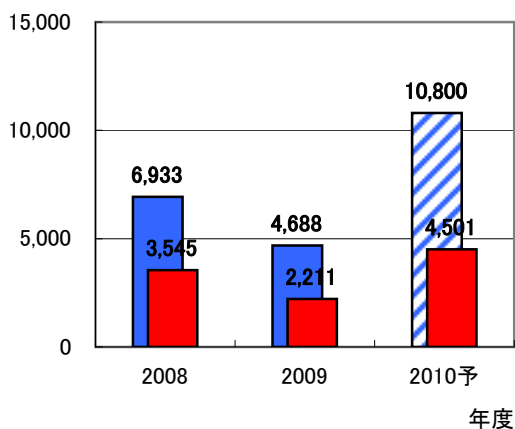


## 6 設備投資と減価償却費

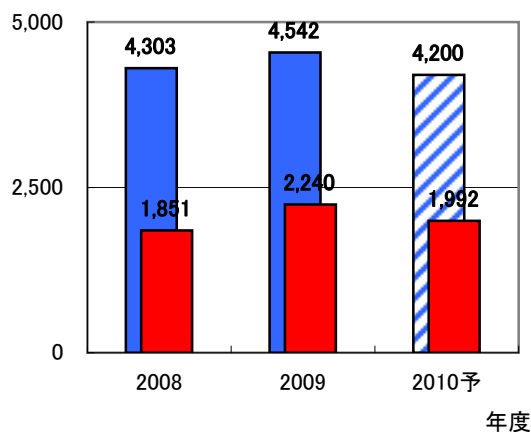
(単位:百万円、未満切捨、%)

|       | 2008/9月期 | 2009/9月期 | 2010/9月期 | 増減額   | 2008年度 | 2009年度 | 2010年度<br>予想 |
|-------|----------|----------|----------|-------|--------|--------|--------------|
| 資本的支出 | 3,545    | 2,211    | 4,501    | 2,290 | 6,933  | 4,688  | 10,800       |
| 減価償却費 | 1,851    | 2,240    | 1,992    | △ 248 | 4,303  | 4,542  | 4,200        |

資本的支出



減価償却費



## 7 連結貸借対照表

(単位:百万円、未満切捨,%)

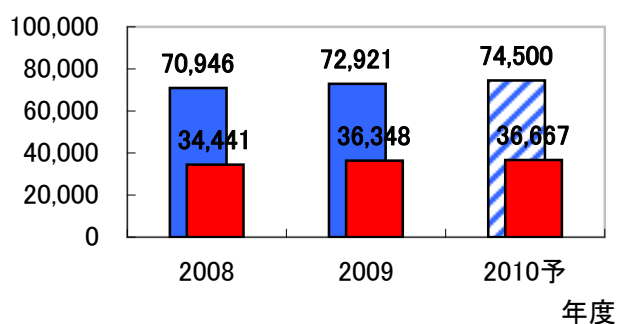
|       | 2009年度  |       | 2010年9月期 |       |         |        |
|-------|---------|-------|----------|-------|---------|--------|
|       | 金額      | 構成比   | 金額       | 構成比   | 増減額     | 増減率    |
| 資 産   | 120,770 | 100.0 | 120,540  | 100.0 | △ 230   | △ 0.2  |
| 流動資産  | 60,483  | 50.1  | 60,713   | 50.4  | 230     | 0.4    |
| 固定資産  | 60,286  | 49.9  | 59,826   | 49.6  | △ 460   | △ 0.8  |
| 負 債   | 47,097  | 39.0  | 45,978   | 38.1  | △ 1,119 | △ 2.4  |
| 流動負債  | 37,187  | 30.8  | 37,662   | 31.2  | 475     | 1.3    |
| 固定負債  | 9,910   | 8.2   | 8,315    | 6.9   | △ 1,595 | △ 16.1 |
| 純 資 産 | 73,672  | 61.0  | 74,562   | 61.9  | 890     | 1.2    |

# 1 個別業績の推移

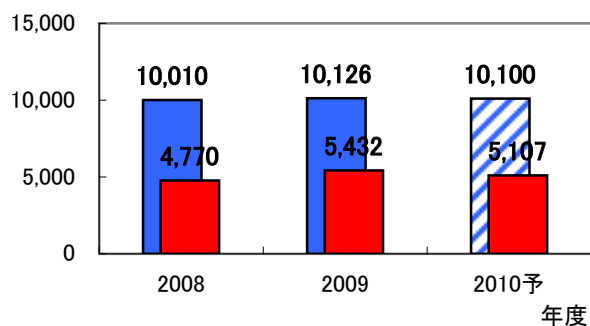
(単位:百万円、未満切捨、%)

|               | 2008/9月期 | 2009/9月期 | 2010/9月期 | 前期比   | 2008年度 | 2009年度 | 2010年度<br>予想 | 前期比   |
|---------------|----------|----------|----------|-------|--------|--------|--------------|-------|
| 売上高           | 34,441   | 36,348   | 36,667   | 0.9   | 70,946 | 72,921 | 74,500       | 2.2   |
| 営業利益          | 4,770    | 5,432    | 5,107    | △ 6.0 | 10,010 | 10,126 | 10,100       | △ 0.3 |
| 経常利益          | 5,033    | 5,640    | 5,467    | △ 3.1 | 10,392 | 10,502 | 10,600       | 0.9   |
| 当期純利益         | 3,116    | 3,295    | 3,707    | 12.5  | 5,379  | 6,247  | 6,800        | 8.9   |
| 1株当たり当期純利益(円) | 26.71    | 28.02    | 31.53    |       | 45.93  | 53.12  | 57.83        |       |
| 1株当たり純資産額(円)  | 559.98   | 595.59   | 625.68   |       | 566.73 | 612.51 | -            |       |

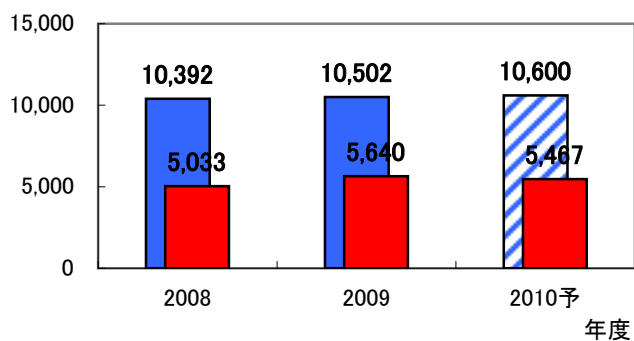
売上高



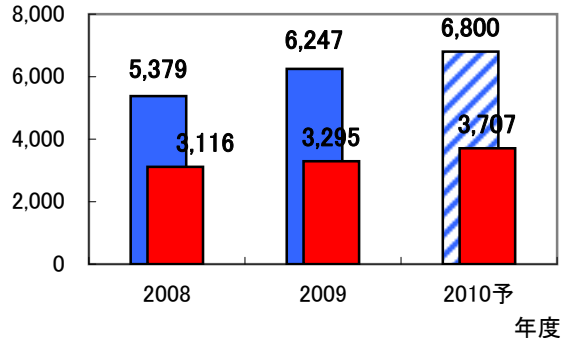
営業利益



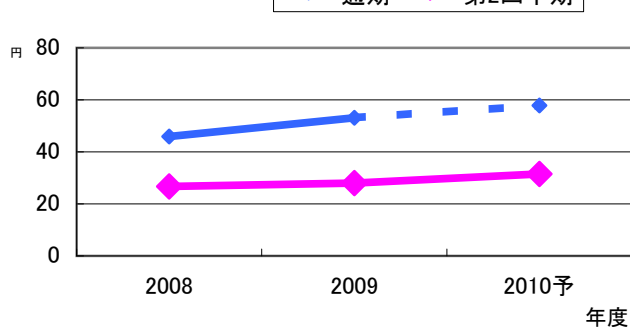
経常利益



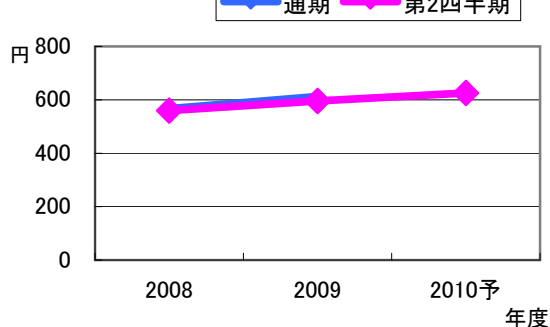
当期純利益



1株当たり当期純利益



1株当たり純資産額

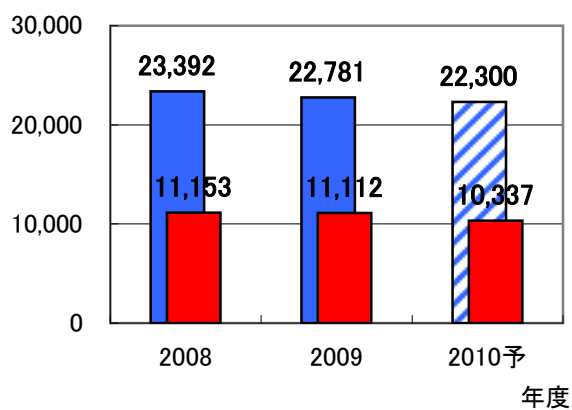


## 2 製品(サービス)別の売上状況(個別)

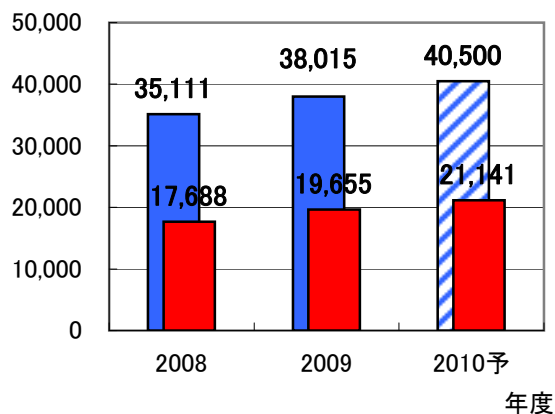
(単位:百万円、未満切捨、%)

|         | 2008/9月期 | 2009/9月期 | 2010/9月期 | 前期比    | 2008年度 | 2009年度 | 2010年度<br>予想 | 前期比   |
|---------|----------|----------|----------|--------|--------|--------|--------------|-------|
| アイケア関連  | 11,153   | 11,112   | 10,337   | △ 7.0  | 23,392 | 22,781 | 22,300       | △ 2.1 |
| スキンケア関連 | 17,688   | 19,655   | 21,141   | 7.6    | 35,111 | 38,015 | 40,500       | 6.5   |
| 内服・食品関連 | 3,880    | 4,144    | 3,618    | △ 12.7 | 8,637  | 8,668  | 8,500        | △ 1.9 |
| その他     | 1,719    | 1,434    | 1,569    | 9.4    | 3,804  | 3,455  | 3,200        | △ 7.4 |
| 売上高     | 34,441   | 36,348   | 36,667   | 0.9    | 70,946 | 72,921 | 74,500       | 2.2   |

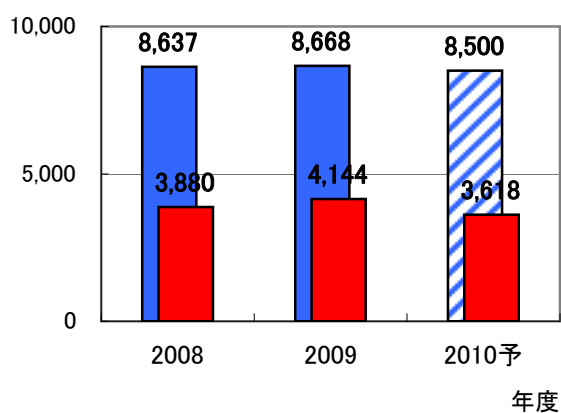
アイケア関連



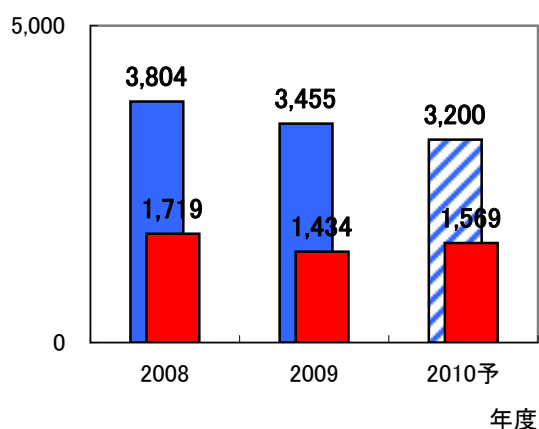
スキンケア関連



内服・食品関連



その他





| 発売日    | 商品名                  | 備考   |
|--------|----------------------|--|
| 4月1日   | 妊娠検査薬「ドゥーテスト・hCG」    | リニューアル。使いやすさを最大限に追求。   |
| 5月10日  | 「ロートCキューブ クリアフラッシュAL | 日本初！抗ヒスタミン剤を配合したソフトレンズ対応目薬。  |
| 6月10日  | ロート独活葛根湯錠            | 和漢箋から血流改善作用＋鎮痛等の作用でガチガチ肩こりに効く漢方が登場。                                  |
| 7月7日   | メンソレータム ウォーターリップ     | うるおいたっぷり保水力。色つきが新登場。従来品もリニューアル。                                      |
| 7月7日   | メンソレータム モイスティアラ      | 3種類のリアルジュエリー成分配合で輝くティアラのような唇にするリップグロス。                               |
| 7月13日  | ロートCキューブ ソフトワン       | こすり洗い・すすぎ・消毒・保存がこれ1本でOKのソフトコンタクトレンズ用消毒液。使いやすいレンズケース。                 |
| 7月15日  | 肌研(ハダラボ) 飲むヒアルロン酸    | ヒアルロン酸、コラーゲン、ロートオリジナル成分の細胞力をアップする“ヒアロアップ”などの美容サポート成分をたっぷり配合した美容ドリンク。 |
| 8月18日  | 肌研(ハダラボ) 極潤αシリーズ     | 肌研シリーズのエイジングケアブランドがレチノールが入ってリニューアル。                                  |
| 8月19日  | ハダラボ es(エス)          | 肌研から敏感肌用スキンケアライン登場。ロートオリジナル成分ナノ化ミネラルヒアルロン酸を配合。無添加処方。                 |
| 8月20日  | オキシクリーミーウォッシュ        | スーパーヒアルロン酸配合で若い男性が望む“きめ細かい泡立ち”と“しっとりとした洗いあがり”を実現。                    |
| 8月24日  | 50の恵 コラーゲン配合養潤クリーム   | 50種類の養潤成分を詰め込んだ、贅沢しっとりクリーム。これ1つで美容液・クリーム・パックの3つの働き。                  |
| 9月2日   | キッチンベール              | 水仕事後の新習慣を提案！キッチンで使える快適ハンドケア。   |
| 9月3日   | ママはぐうがい薬             | お子様のお口・のどの消毒・殺菌に。大容量ポンプタイプ発売。  |
| 9月8日   | メンソレータム メディクイック      | かゆくてつらい手湿疹・かぶれに効く医薬品。  |
| 9月8日   | メンソレータム レチノエース       | 荒れた手肌の治療薬。   |
| 9月9日   | メンソレータム AD こどもソフト    | かさつく肌のかゆみやかゆみを伴う乾燥性皮膚の治療薬ブランド「メンソレータムAD」シリーズのお子様用。                   |
| 9月15日  | すっぴん凜                | 女の子の“疲れ顔”に着目したスキンケアブランド。美容液コンシーラーと美容液アイクリームを新発売。                     |
| 9月15日  | す・ぴん凜内服錠             | 女の子の“疲れ顔”に着目した内服薬。顔色が悪いなど、からだの疲れが顔に出てしまっている方に、内側から飲んで効く新しいタイプの医薬品。   |
| 10月12日 | パンシロン01プラス           | 14年ぶりにリニューアル！長年好評の効果感はそのままだに、更に服用感が良くなりました。                          |
| 11月1日  | モアストレッチ錠             | 眼精疲労、筋肉痛を緩和する内服薬。医療用成分「IHN」を眼精疲労対策の医薬品に初めて配合。                        |