

ロート製薬株式会社 第82期 (2017年度)

ROHTO Pharmaceutical Co., Ltd.

Consolidated Financial Results for the Fiscal Year Ended March 31, 2018

参 考 資 料

Reference

連 結 業 績

Consolidated Results

1 連結業績の推移	Financial Results(Consolidated)	1
2 報告セグメント売上高	Sales for Reporting Segment	2
3 報告セグメント営業利益	Operating Income for Reporting Segment	3
4 製品(サービス)別の売上状況(連結)	Sales by Products and Services segment	4
5 為替レートの推移	Exchange Rate	5
6 売上原価と販売費及び一般管理費	COGS, SG&A Expense	
7 広告費・研究開発費	Advertisement / R&D Expense	6
8 資本的支出と減価償却費	Capital Expenditure, Depreciation&Amortization	
9 営業外損益	Non-operating income/expense	7
10 特別損益	Extraordinary income/expense	
11 連結キャッシュフローの状況	Cash flow (Consolidated)	8
12 連結貸借対照表	Balance Sheet (Consolidated)	9

個 別 業 績

Stand-alone Results

1 個別業績の推移	Stand-alone Results	10
2 製品(サービス)別の売上状況(個別)	Sales by Products and Services segment	11
3 売上原価と販売費及び一般管理費	COGS, SG&A Expense	12
4 広告費・研究開発費	Advertisement / R&D Expense	13
5 資本的支出と減価償却費	Capital Expenditure, Depreciation&Amortization	
6 営業外損益	Non-operating income/expense	14
7 特別損益	Extraordinary income/expense	
8 貸借対照表	Balance Sheet	

2017年度 主要新製品一覧

15、16

2018/5/11

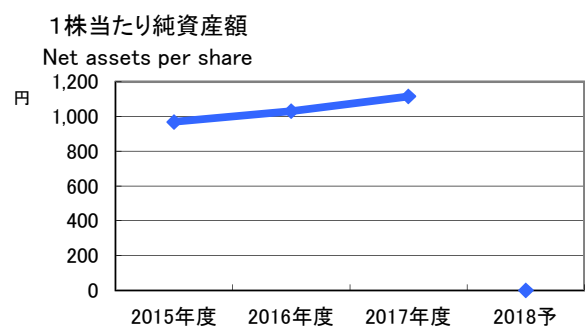
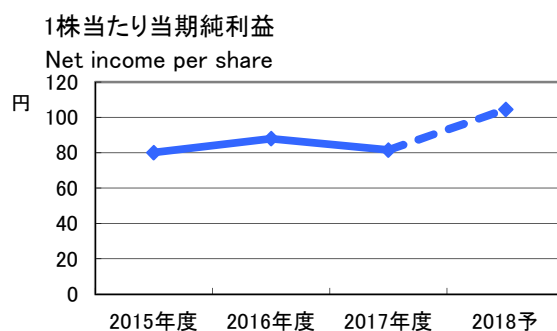
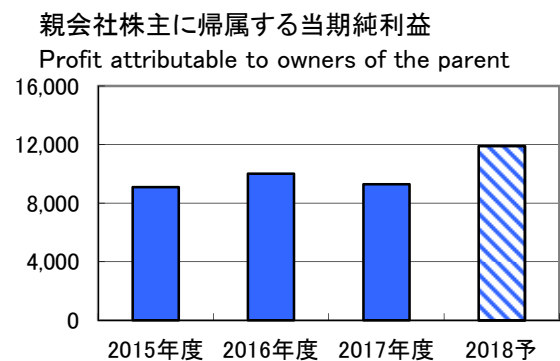
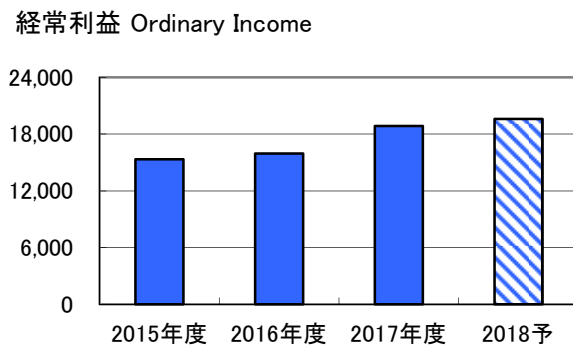
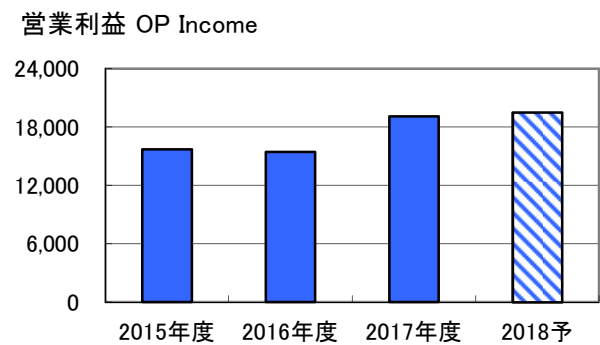
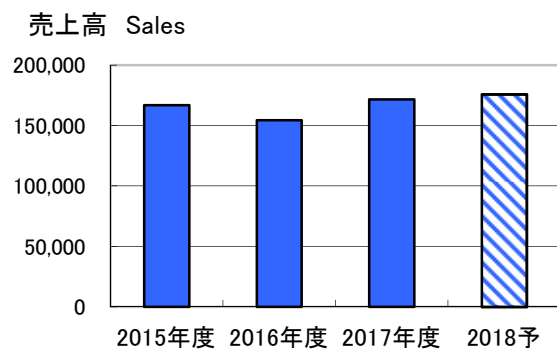
1 Financial Results(Consolidated)

Rounded down in Millions of Yen

連結業績の推移

(単位:百万円、未満切捨、%)

	FYE Mar.2016 2015年度	Y on Y ±% 前期比	FYE Mar.2017 2016年度	Y on Y ±% 前期比	FYE Mar.2018 2017年度	Y on Y ±% 前期比	FYE Mar.2019 2018年度予想	Y on Y ±% 前期比
Sales 売上高	167,016	10.0	154,599	△ 7.4	171,742	11.1	176,000	2.5
Operating Income 営業利益	15,683	19.2	15,451	△ 1.5	19,087	23.5	19,500	2.2
Ordinary Income 経常利益	15,339	8.8	15,964	4.1	18,849	18.1	19,600	4.0
Profit attributable to owners of the parent 親会社株主に帰属 する当期純利益	9,098	5.4	10,011	10.0	9,289	△ 7.2	11,900	28.1
Basic net income per share 1株当たり当期純利益	80.04		87.95		81.55		104.46	
Net assets per share 1株当たり純資産額	969.22		1,030.96		1,115.94		-	



2 Sales for Reporting Segment

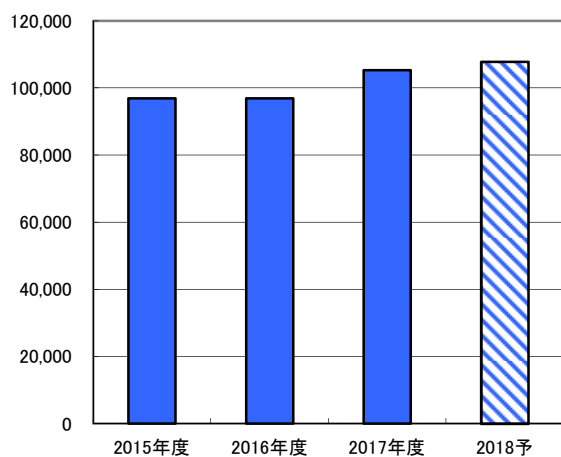
報告セグメント売上高(外部顧客に対する売上高)

Rounded down in Millions of Yen

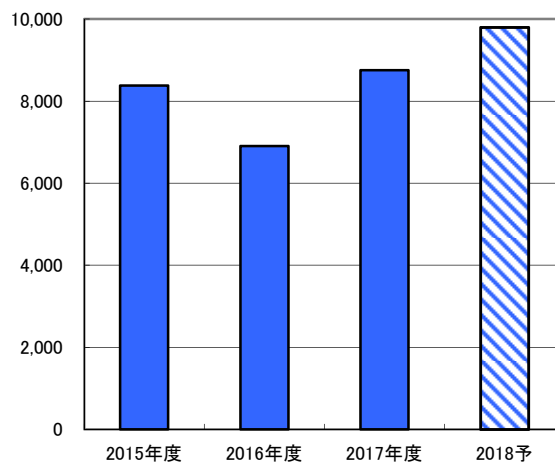
(単位:百万円、未満切捨,%)

		FYE Mar.2016 2015年度	FYE Mar.2017 2016年度	FYE Mar.2018 2017年度	Y on Y ±% 前期比	FYE Mar.2019 2018年度予想	Y on Y ±% 前期比
報告セグメント	Japan 日本	96,937	96,884	105,242	8.6	107,800	2.4
	America アメリカ	8,378	6,906	8,750	26.7	9,800	12.0
	Europe ヨーロッパ	8,008	7,026	8,277	17.8	8,300	0.3
	Asia アジア	51,621	41,899	47,396	13.1	48,200	1.7
	Subtotal 計	164,945	152,716	169,666	11.1	174,100	2.6
Others その他		2,071	1,882	2,076	10.3	1,900	△ 8.5
Total 合計		167,016	154,599	171,742	11.1	176,000	2.5

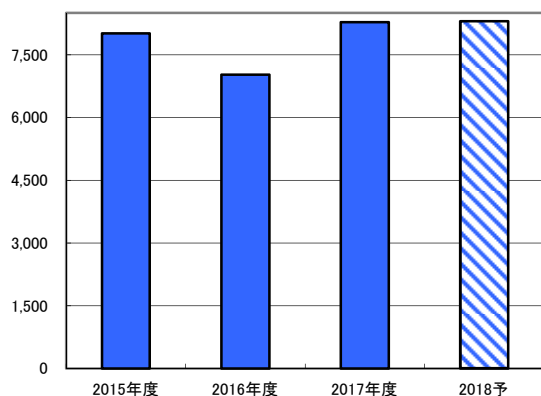
日本 Japan



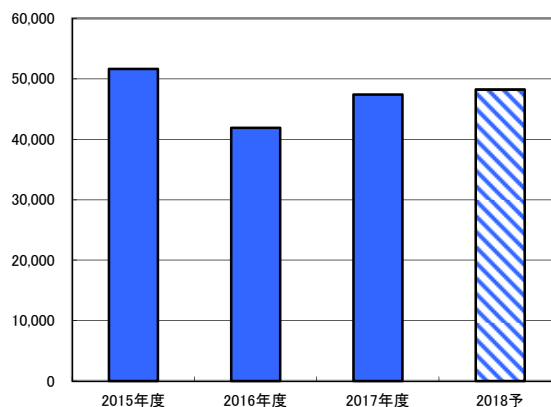
アメリカ America



ヨーロッパ Europe



アジア Asia

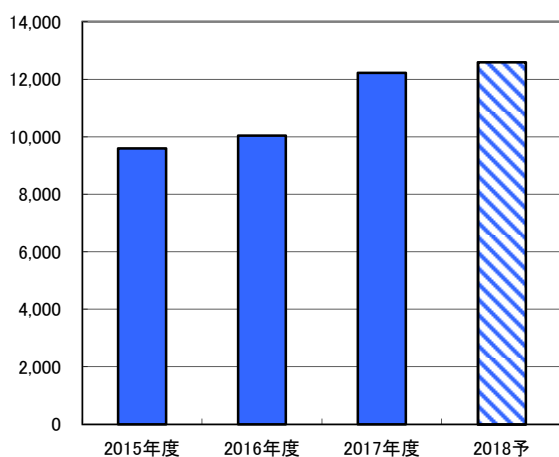


3 Operating Income for Reporting Segment 報告セグメント営業利益

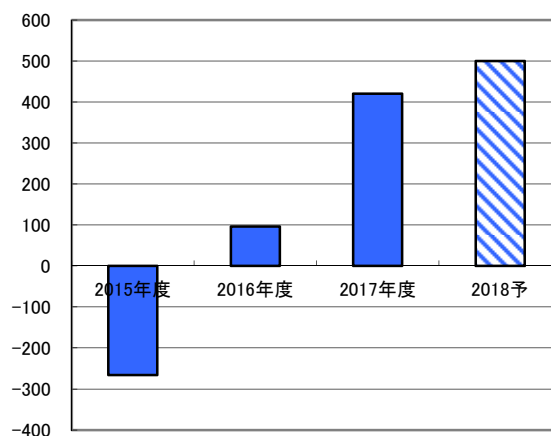
Rounded down in Millions of Yen
(単位:百万円、未満切捨,%)

		FYE Mar.2016 2015年度	FYE Mar.2017 2016年度	FYE Mar.2018 2017年度	Y on Y ±% 前期比	FYE Mar.2019 2018年度予想	Y on Y ±% 前期比
報告セグメント	Japan 日本	9,591	10,040	12,223	21.7	12,600	3.1
	America アメリカ	△ 266	96	420	337.4	500	19.0
	Europe ヨーロッパ	331	338	305	△ 9.8	300	△ 1.7
	Asia アジア	5,620	4,879	5,670	16.2	5,700	0.5
	Subtotal 計	15,276	15,353	18,619	21.3	19,100	2.6
Others その他	172	115	157	36.1	100	△ 36.3	
Adjustment 消去	234	△ 17	310	-	300	△ 3.4	
Total 合計	15,683	15,451	19,087	23.5	19,500	2.2	

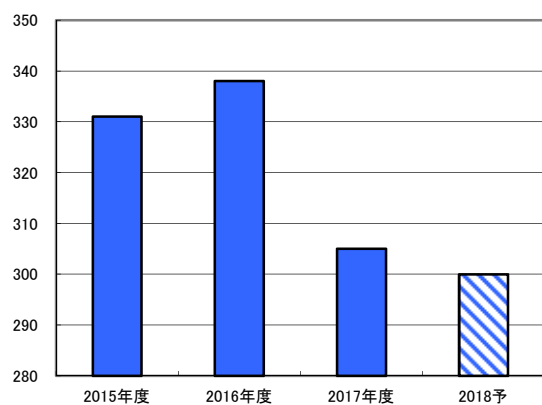
日本 Japan



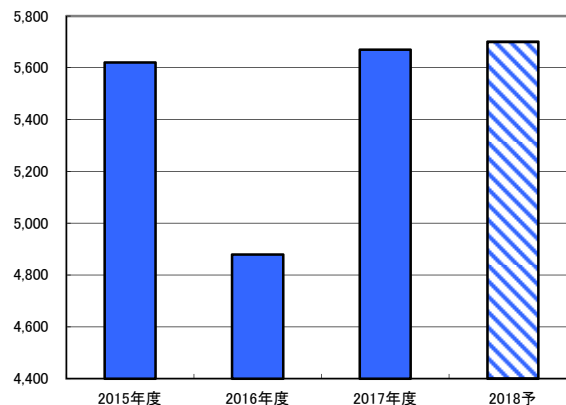
アメリカ America



ヨーロッパ Europe



アジア Asia

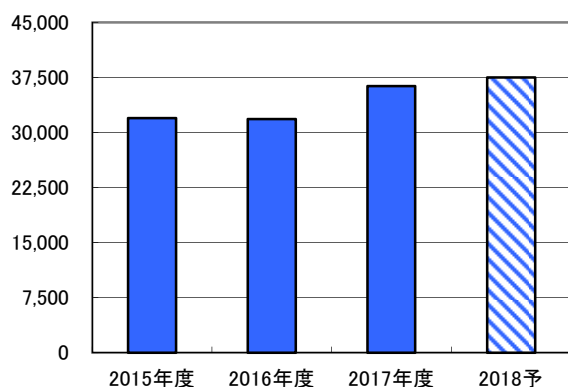


4 Sales by Products and Services segment
製品(サービス)別の売上状況(連結)

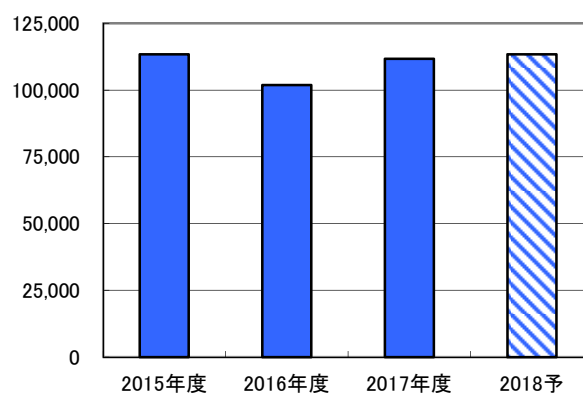
Rounded down in Millions of Yen
(単位:百万円、未満切捨,%)

	FYE Mar.2016 2015年度	Y on Y ±% 前期比	FYE Mar.2017 2016年度	Y on Y ±% 前期比	FYE Mar.2018 2017年度	Y on Y ±% 前期比	FYE Mar.2019 2018年度予想	Y on Y ±% 前期比
Eyecare アイケア関連	31,944	11.3	31,820	△ 0.4	36,322	14.1	37,500	3.2
Skincare スキンケア関連	113,327	11.2	101,844	△ 10.1	111,752	9.7	113,400	1.5
Internal 内服・食品関連	17,118	△ 0.9	17,200	0.5	18,590	8.1	19,000	2.2
Others その他	4,626	20.1	3,734	△ 19.3	5,103	36.7	6,100	19.5
Sales 売上高	167,016	10.0	154,599	△ 7.4	171,742	11.1	176,000	2.5

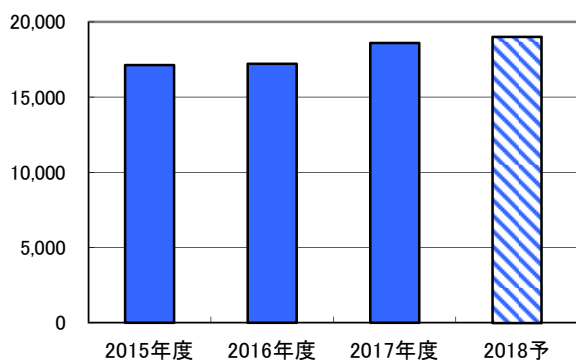
アイケア関連 Eyecare



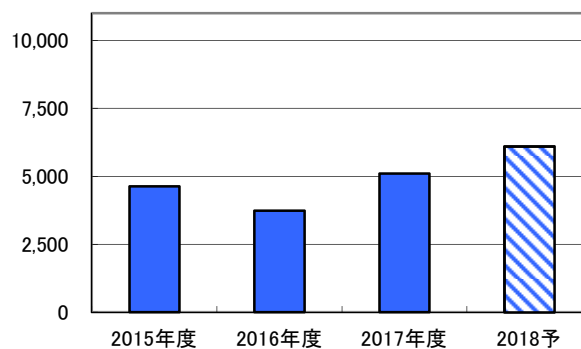
スキンケア関連 Skincare



内服・食品関連 Internal



その他 Others



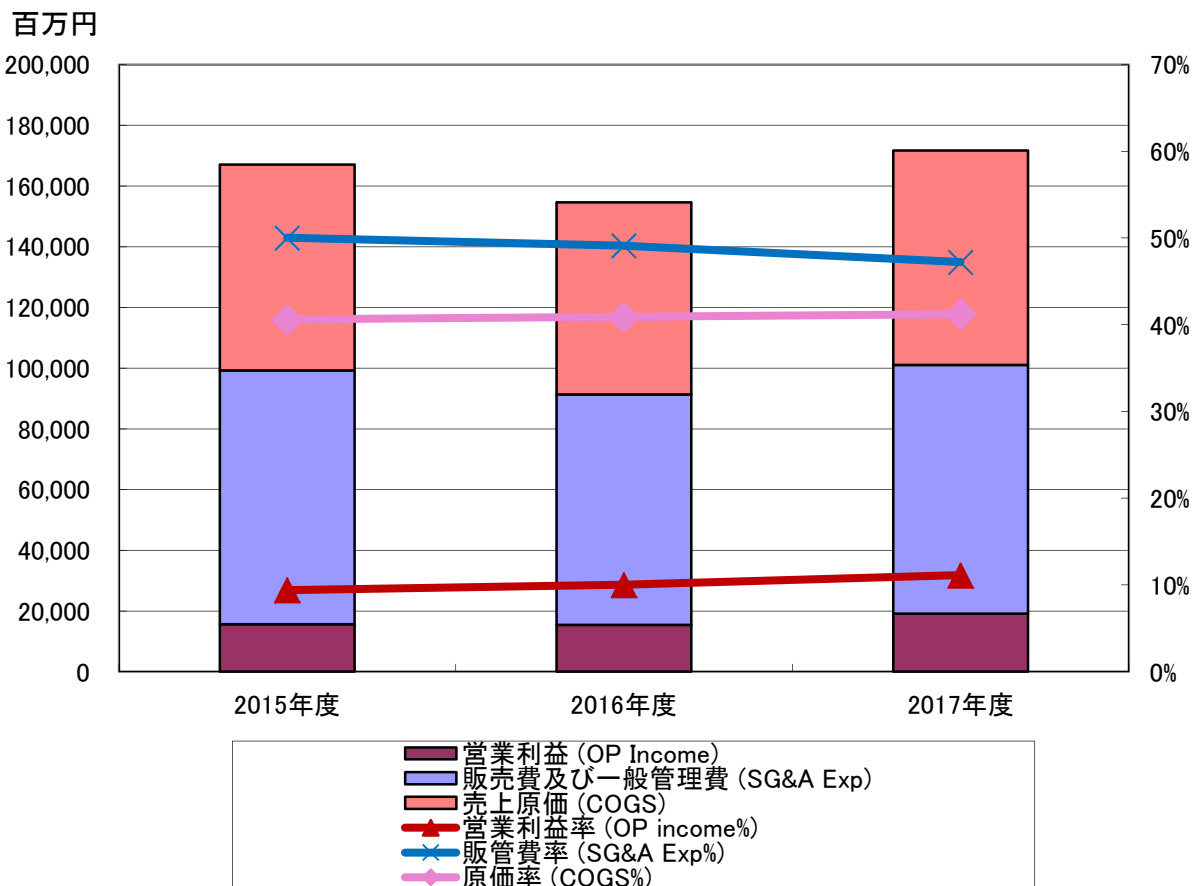
5 Exchange Rate
為替レートの推移
〔US\$/Yen〕

	FYE Mar.2016	FYE Mar.2017	FYE Mar.2018			FYE Mar.2019
	2015年度	2016年度	2017年度			2018年度予想
	実績	実績	実績	増減額	増減率(%)	予想
期中平均レート (AR)	120.75	108.38	111.43	3.05	2.8	105.00
期末レート (GR)	113.62	112.56	107.37	△ 5.19	△ 4.6	-

6 COGS, SG&A Expense
売上原価と販売費及び一般管理費

Rounded down in Millions of Yen
(単位:百万円、未満切捨,%)

	FYE Mar.2016	Sales Ratio	FYE Mar.2017	Sales Ratio	FYE Mar.2018	Sales Ratio
	2015年度	売上比	2016年度	売上比	2017年度	売上比
Sales 売上高	167,016	100.0	154,599	100.0	171,742	100.0
COGS 売上原価	67,790	40.6	63,254	40.9	70,693	41.2
Gross Profit 売上総利益	99,226	59.4	91,344	59.1	101,049	58.8
SG&A Exp 販管費	83,543	50.0	75,893	49.1	81,962	47.2
Operating Income 営業利益	15,683	9.4	15,451	10.0	19,087	11.1



7 Advertisement / R&D Expense

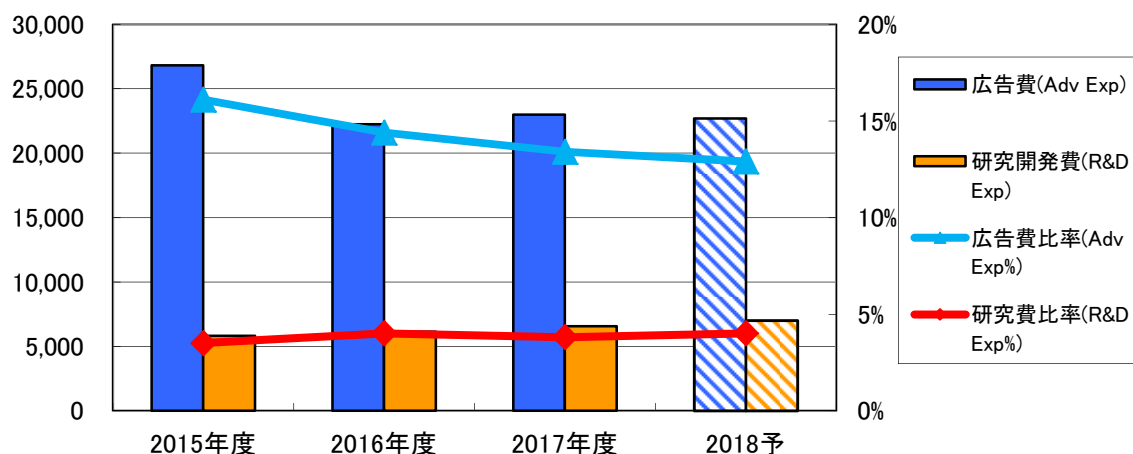
広告費・研究開発費

Rounded down in Millions of Yen

(単位:百万円、未満切捨、%)

	FYE Mar.2016 2015年度	FYE Mar.2017 2016年度	FYE Mar.2018 2017年度	FYE Mar.2019 2018年度予想
Advertisement 広告費	26,815	22,255	22,982	22,700
Sales ratio 売上比	16.1%	14.4%	13.4%	12.9%
R&D Exp 研究開発費	5,836	6,146	6,578	7,000
Sales ratio 売上比	3.5%	4.0%	3.8%	4.0%

百万円



8 Capital Expenditure, Depreciation&Amortization

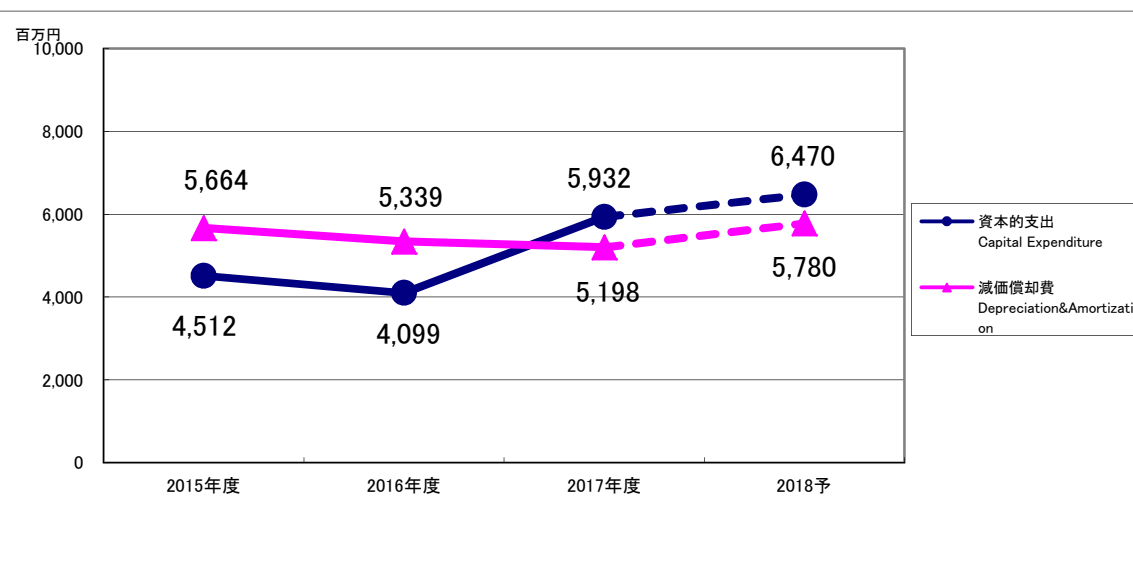
資本的支出と減価償却費

Rounded down in Millions of Yen

※資本的支出は、有形固定資産及び無形固定資産の合計額であります。

(単位:百万円、未満切捨、%)

	FYE Mar.2016 2015年度	FYE Mar.2017 2016年度	FYE Mar.2018 2017年度	FYE Mar.2019 2018年度予想
Capital Expenditure 資本的支出	4,512	4,099	5,932	6,470
Y on Y ± 増減額	316	△ 413	1,832	537
Depreciation&Amortization 減価償却費	5,664	5,339	5,198	5,780
Y on Y ± 増減額	△ 247	△ 325	△ 140	581



9 Non-operating income/expense
営業外損益

Rounded down in Millions of Yen
(単位:百万円、未満切捨)

	FYE Mar.2017 2016年度	FYE Mar.2018 2017年度	Y on Y ± 増減額
Non-operating income 営業外収益	1,135	998	△ 137
Interest/Dividend income 受取利息・受取配当金	718	678	△ 40
Other その他	417	319	△ 97
Non-operating expense 営業外費用	623	1,236	613
Interest expense 支払利息	135	143	7
Share of loss of entities accounted for using equity method 持分法による投資損失	195	782	586
Foreign exchange losses 為替差損	77	90	13
Other その他	214	219	4
Ordinary income 経常利益	15,964	18,849	2,884

10 Extraordinary income/expense

Rounded down in Millions of Yen

特別損益

(単位:百万円、未満切捨)

	FYE Mar.2017 2016年度	FYE Mar.2018 2017年度	Y on Y ± 増減額
Extraordinary income 特別利益	1,329	0	△ 1,329
Gain on sales of investment securities 投資有価証券売却益	1,329	0	△ 1,329
Extraordinary losses 特別損失	2,541	2,028	△ 521
Loss on disposal of fixed assets 固定資産除却損	172	0	△ 172
Impairment loss 減損損失	540	0	△ 540
Loss on valuation of investment securities 投資有価証券評価損	457	471	13
Loss on valuation of stocks of subsidiaries and affiliates 関係会社株式評価損	6	522	516
Provision for doubtful accounts 貸倒引当金繰入額	570	310	△ 260
Provision for doubtful accounts of subsidiaries and affiliates 関係会社貸倒引当金繰入額	5	22	17
Provision for loss on guarantees 債務保証損失引当金繰入額	789	702	△ 87
Profit attributable to owners of the parent 親会社株主に帰属する当期純利益	10,011	9,289	△ 722

11 Cash flow (Consolidated)
 連結キャッシュフローの状況

Rounded down in Millions of Yen
 (単位:百万円、未満切捨)

	FYE Mar.2017 2016年度	FYE Mar.2018 2017年度	Y on Y ± 増減額
Cash flows from operating activities 営業活動によるCF	13,428	19,154	5,726
Income before income taxes 税金等調整前当期純利益	14,752	16,820	2,068
Depreciation and amortization 減価償却費	5,552	5,593	40
± in notes and AR-trade 売上債権の増減額(△は増加)	1,274	△ 2,818	△ 4,092
Income taxes paid 法人税等の支払額	△ 6,140	△ 5,169	971
Loss(gain)on sales of investment securities 投資有価証券売却損益(△は益)	△ 1,329	-	1,329
± in inventories たな卸資産の増減額(△は増加)	△ 827	△ 2,186	△ 1,358
Other その他	146	6,914	6,768
Cash flows from investing activities 投資活動によるCF	△ 9,511	△ 11,014	△ 1,503
Cash flows from financing activities 財務活動によるCF	△ 2,335	△ 1,823	512
Cash and Cash equivalents at the end of period 現金及び現金同等物の期末残高	23,466	30,063	6,597

12 Balance Sheet (Consolidated)

Rounded down in Millions of Yen

連結貸借対照表

(単位:百万円、未満切捨,%)

	FYE Mar.2017 2016年度		FYE Mar.2018 2017年度		Y on Y ± 増減	
	金額(Amount)	構成比(Ratio)	金額(Amount)	構成比(Ratio)	金額(Amount)	率(%)
Assets 資 産	181,543	100.0	200,836	100.0	19,293	10.6
Current Assets 流動資産	100,948	55.6	114,428	57.0	13,479	13.4
Noncurrent Assets 固定資産	80,594	44.4	86,407	43.0	5,813	7.2
Liabilities 負 債	63,107	34.8	72,395	36.1	9,288	14.7
Current Liabilities 流動負債	53,422	29.4	61,464	30.6	8,042	15.1
Noncurrent Liabilities 固定負債	9,684	5.3	10,931	5.4	1,246	12.9
Equity 純資産	118,436	65.2	128,440	64.0	10,004	8.4

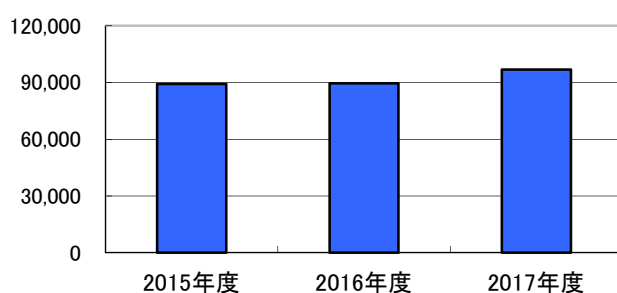
1 Stand-alone Results

個別業績の推移

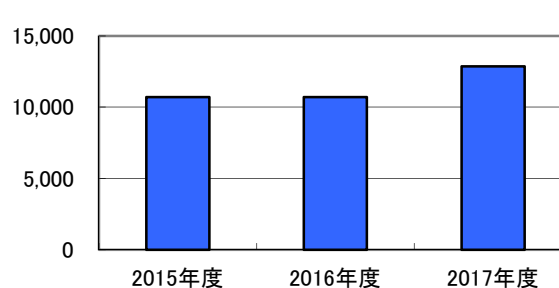
(単位:百万円、未満切捨、%)

	FYE Mar.2016 2015年度	Y on Y ±% 前期比	FYE Mar.2017 2016年度	Y on Y ±% 前期比	FYE Mar.2018 2017年度	Y on Y ±% 前期比
Sales 売上高	89,264	8.6	89,561	0.3	96,880	8.2
Operating Income 営業利益	10,695	31.3	10,695	0.0	12,864	20.3
Ordinary Income 経常利益	12,705	39.1	12,817	0.9	14,843	15.8
Net Income 当期純利益	7,118	42.2	7,442	4.5	7,634	2.6
Net income per share 1株当たり当期純利益(円)	62.63		65.38		67.01	
Net assets per share 1株当たり純資産額(円)	793.66		843.98		909.28	

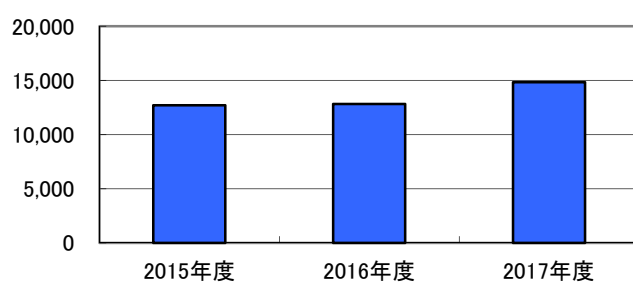
売上高 Sales



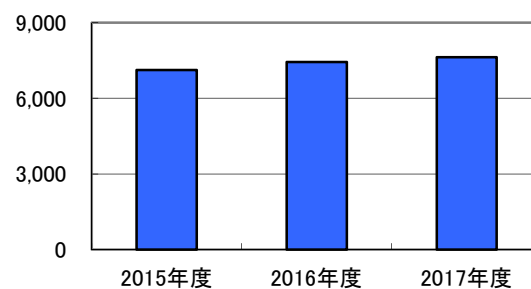
営業利益 OP Income



経常利益 Ordinary Income

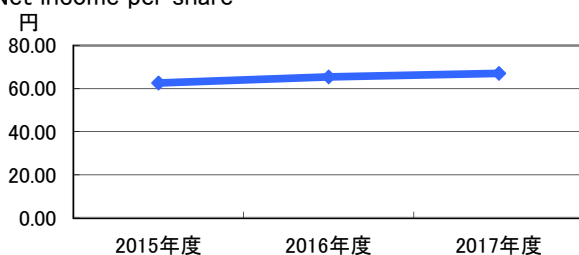


当期純利益 Net Income



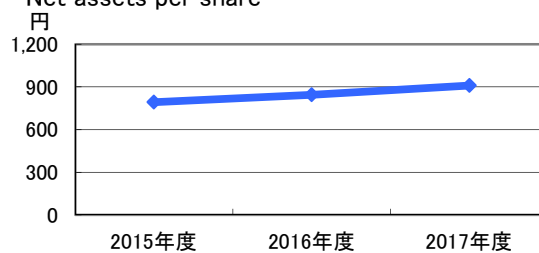
1株当たり当期純利益

Net income per share



1株当たり純資産額

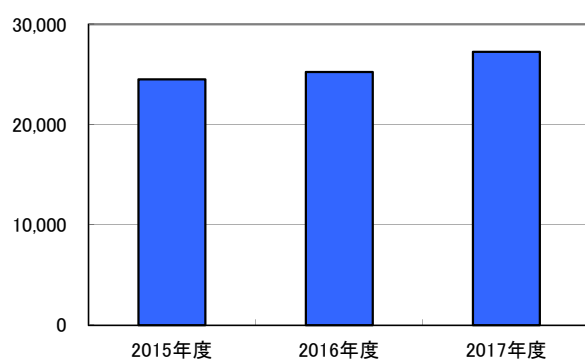
Net assets per share



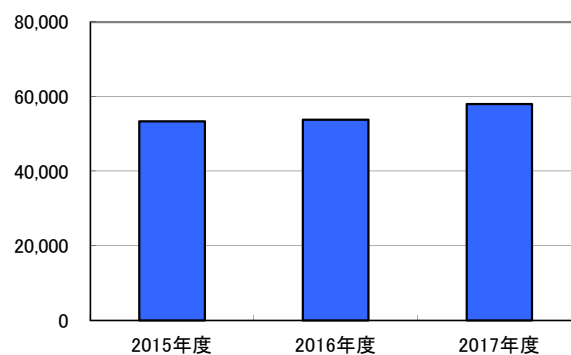
2 Sales by Products and Services segment
製品(サービス)別の売上状況(個別)Rounded down in Millions of Yen
(単位:百万円、未満切捨、%)

	FYE Mar.2016 2015年度	Y on Y ±% 前期比	FYE Mar.2017 2016年度	Y on Y ±% 前期比	FYE Mar.2018 2017年度	Y on Y ±% 前期比
Eyecare アイケア関連	24,486	8.3	25,233	3.0	27,262	8.0
Skincare スキンケア関連	53,347	8.7	53,792	0.8	58,001	7.8
Internal 内服・食品関連	8,361	6.6	8,451	1.1	8,464	0.2
Others その他	3,069	14.9	2,084	△ 32.1	3,152	51.3
Sales 売上高	89,264	8.6	89,561	0.3	96,880	8.2

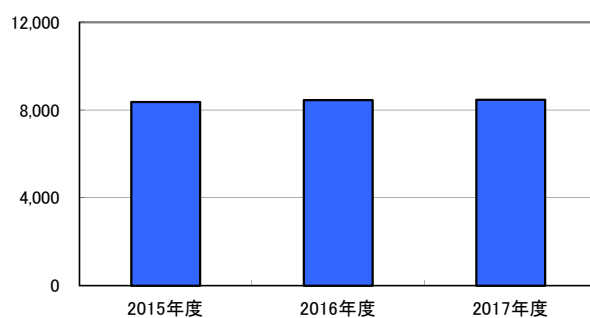
アイケア関連 Eyecare



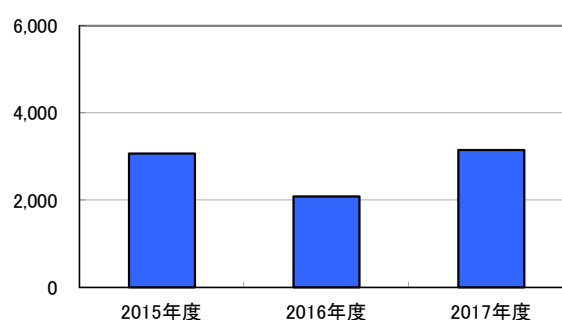
スキンケア関連 Skincare



内服・食品関連 Internal



その他 Others

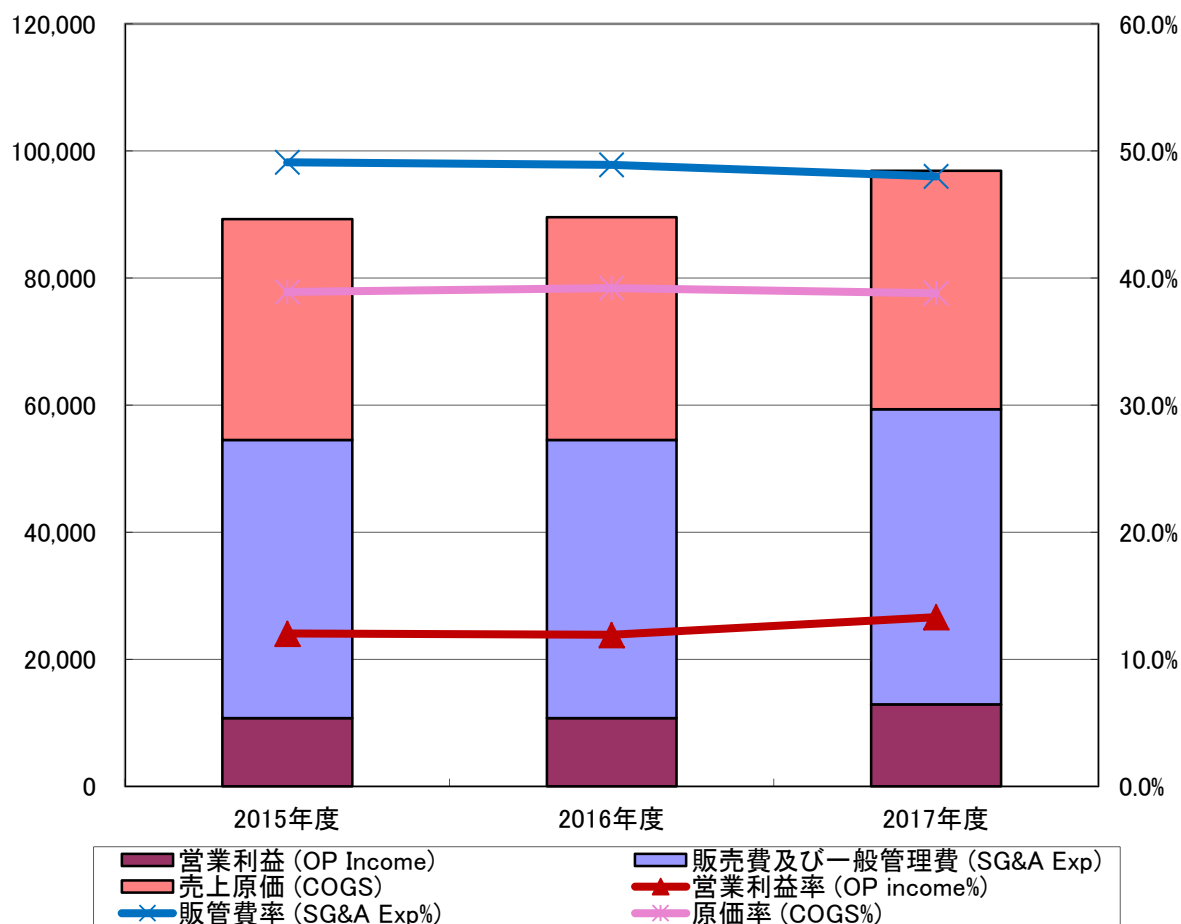


3 COGS, SG&A Expense
 売上原価と販売費及び一般管理費

Stand-alone
 Rounded down in Millions of Yen
 (単位:百万円、未満切捨、%)

	FYE Mar.2016 2015年度	Sales Ratio 売上比	FYE Mar.2017 2016年度	Sales Ratio 売上比	FYE Mar.2018 2017年度	Sales Ratio 売上比
Sales 売上高	89,264	100.0	89,561	100.0	96,880	100.0
COGS 売上原価	34,768	38.9	35,066	39.2	37,547	38.8
Gross Profit 売上総利益	54,496	61.1	54,495	60.8	59,333	61.2
SG&A Exp 販管費	43,800	49.1	43,800	48.9	46,469	48.0
Operating Income 営業利益	10,695	12.0	10,695	11.9	12,864	13.3

百万円

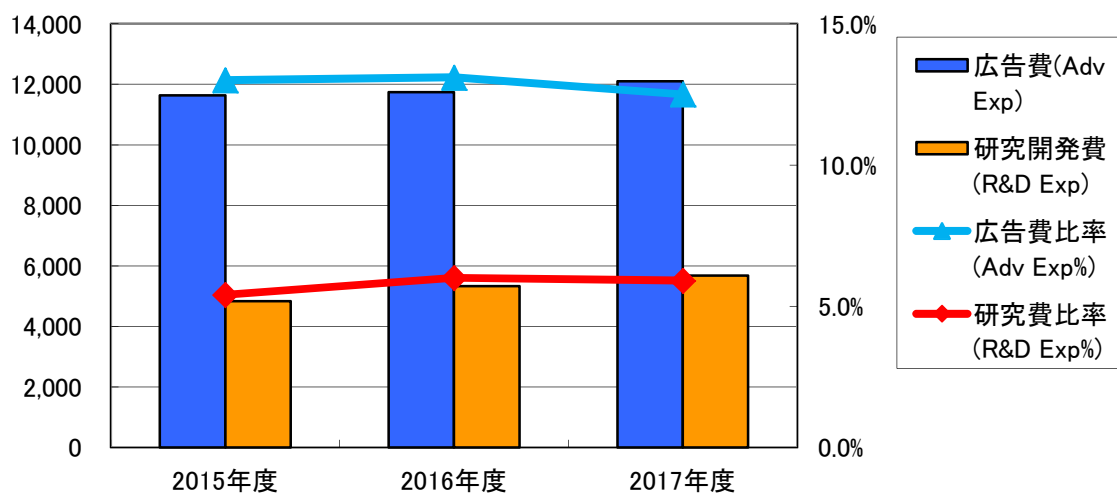


4 Advertisement / R&D Expense 広告費・研究開発費

Stand-alone
Rounded down in Millions of Yen
(単位:百万円、未満切捨、%)

	FYE Mar.2016 2015年度	FYE Mar.2017 2016年度	FYE Mar.2018 2017年度
Advertisement 広告費	11,630	11,740	12,101
Sales ratio 売上比	13.0%	13.1%	12.5%
R&D Exp 研究開発費	4,834	5,330	5,684
Sales ratio 売上比	5.4%	6.0%	5.9%

百万円

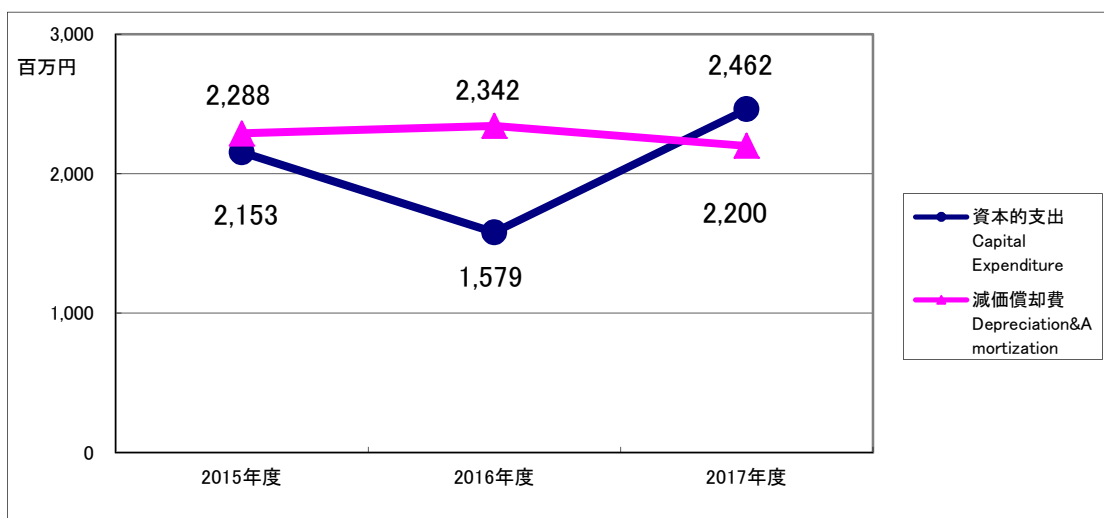


5 Capital Expenditure, Depreciation&Amortization 資本的支出と減価償却費

Rounded down in Millions of Yen
(単位:百万円、未満切捨、%)

※資本的支出は、有形固定資産及び無形固定資産の合計額であります。

	FYE Mar.2016 2015年度	FYE Mar.2017 2016年度	FYE Mar.2018 2017年度
Capital Expenditure 資本的支出	2,153	1,579	2,462
Y on Y ± 増減額		△ 574	883
Depreciation & Amortization 減価償却費	2,288	2,342	2,200
Y on Y ± 増減額		54	△ 142



6 Non-operating income/expense
営業外損益

Stand-alone
Rounded down in Millions of Yen
(単位: 百万円、未満切捨)

	FYE Mar.2017 2016年度	FYE Mar.2018 2017年度	Y on Y ± 増減額
Non-operating income 営業外収益	2,255	2,142	△ 112
Interest/Dividend income 受取利息・受取配当金	1,752	1,668	△ 84
Others 雑収益	502	474	△ 28
Non-operating expense 営業外費用	133	163	29
Interest/Dividend expense 支払利息	57	59	2
Others 雑損失	76	104	27

7 Extraordinary income/expense
特別損益

Rounded down in Millions of Yen
(単位: 百万円、未満切捨)

	FYE Mar.2017 2016年度	FYE Mar.2018 2017年度	Y on Y ± 増減額
Extraordinary income 特別利益	1,329	0	△ 1,329
Gain on sales of investment securities 投資有価証券売却益	1,329	0	△ 1,329
Extraordinary Losses 特別損失	3,551	3,942	390
Loss on disposal of fixed assets 固定資産除却損	52	0	△ 52
Loss on valuation of investment securities 投資有価証券評価損	457	471	13
Loss on valuation of stocks of subsidiaries and affiliates 関係会社株式評価損	164	1,778	1,614
Provision for doubtful accounts 貸倒引当金繰入額	570	310	△ 260
Provision for doubtful accounts of subsidiaries and affiliates 関係会社貸倒引当金繰入額	1,518	679	△ 838
Provision for loss on guarantees 債務保証損失引当金繰入額	789	702	△ 87

8 Balance Sheet
貸借対照表

Rounded down in Millions of Yen
(単位: 百万円、未満切捨,%)

	FYE Mar.2017 2016年度		FYE Mar.2018 2017年度		Y on Y ± 増減	
	金額	構成比	金額	構成比	金額	率
Assets 資産	127,815	100.0	140,776	100.0	12,961	10.1
Current Assets 流動資産	42,984	33.6	49,550	35.2	6,566	15.3
Noncurrent Assets 固定資産	84,831	66.4	91,225	64.8	6,394	7.5
Liabilities 負債	31,112	24.3	36,633	26.0	5,520	17.7
Current Liabilities 流動負債	27,357	21.4	31,122	22.1	3,764	13.8
Noncurrent Liabilities 固定負債	3,755	2.9	5,510	3.9	1,755	46.8
Equity 純資産	96,702	75.7	104,143	74.0	7,440	7.7

2017 New Products

2017年度 主要新商品一覧 (2017年4月～2018年3月) 1/2

発売日	商品名	備考
2017/4/22	キオグッド顆粒	生薬「オンジ」が記憶のメカニズムに働きかけて、中年期以降の物忘れを改善する医薬品。
2017/5/27	ロートジースライム型目薬(全3品)	ロートジー容器が、ドラゴンクエストといえばおなじみのモンスター「スライム」に変身。
2017/7/26	メンソレータム リップベビークレヨン リップ&アイ(ピターボルドー)	この1本で、うるおいも発色も。唇に塗り重ねるごとに色づき&ツヤ感UP。涙袋・目尻にアイライナーとして使うと、ぷっくりうるうるeyeに。
2017/7/26	メンソレータム リップフォンデュ(ミカエルブルー)	やわらかくとろけたフォンデュのように唇を包み、透き通るブルーが唇やルージュの赤みを抑え、艶感と透明感のある唇へとニュアンスチェンジする贅沢な使用感の透明リップ。
2017/7/28	オーガニック モリンガの恵青汁	オーガニック認証済のモリンガ葉パウダー使用。植物性乳酸菌配合、フルーツ入りでスッキリ飲みやすい。
2017/8/13	メンソレータム メルティクリームリップ(無香料、ミルクバニラ、リッチハニー)	くちびるや空気中の水分と反応してうるおいを抱え込み、クリームに変わる「モイストバンク技術」を採用。
2017/8/29	肌ラボ 極潤シリーズ(全7品)	「肌ラボ 極潤ヒアルロン液」「肌ラボ 極潤ヒアルロン液 ライトタイプ」「肌ラボ 極潤ヒアルロンマスク」は、3種類のヒアルロン酸の配合比率にこだわり、中身が新しくなりました。また、「肌ラボ 極潤ヒアルロン液」から大容量ポンプタイプも新発売。
2017/8/29	肌ラボ 極潤パーフェクトマスク	1枚で<化粧水+美容液+乳液+クリーム+マスク>の5役が出来るオールインワンマスクです。洗顔後、これ1枚でスキンケア完了。
2017/8/29	メンソレータム ハンドベール プレミアムモイストミルク	べたつかず、肌になじみやすいハンドミルクです。水仕事・家事の最中など、ぬれた手にもそのまま使えて便利。
2017/8/29	スガオ スフレ感アイカラー(全6色)	スフレのようなふわふわクリームが、サラサラに変わってびたっと密着するアイカラー。
2017/8/29	ケアセラ 泡の高保湿ポディオッシュ(全4品)	セラミド濃度がこれまでの10倍となり、リニューアル。
2017/8/29	ケアセラ APフェイス&ボディ(乳液、クリーム)	なめらかな使い心地ですーつとなじむ乳液と、コクのあるリッチな使い心地のクリームタイプ。
2017/9/1	エピステム ステムサイエンス RXショット	世界初ステムCM配合。肌に「ハリ覚醒力」。最高峰美容液で、うるおい、ハリあふれる肌へ。かつてない手ごたえを実感。
2017/9/10	オバジ ダーマパワーX ステムリフト セラム	ステムリフトコンプレックス採用。ハリの低下などエイジングが気になる肌へアプローチする、しっかりとコクのある使い心地の美容液。
2017/9/13	オキシ-3グルーミング(ホットクレンズ&シェーブジェル、モイストクレンズ&シェーブジェル)	洗顔・シェービング・化粧水の機能を兼ね備えた画期的なスキンケアアイテムです。
2017/9/13	メンソレータムADボタニカル	香りと処方こだわった、しっとりクリームタイプのかゆみ治療薬です。
2017/9/13	メディクイックH 頭皮しっとりローション	乾燥性フケ頭皮に着目したフケ・かゆみを防ぐ、頭皮のための薬用ローションです。
2017/9/13	50の恵 髪ふんわりボリューム育毛剤	「50の恵」で 従来から発売している「髪ふんわりボリューム育毛剤」に4つの髪つやオイルを配合し、オイルinタイプにリニューアル。
2017/9/13	50の恵 髪ふんわりボリューム泡の育毛剤	3種の有効成分が、髪の成長サイクルに働きかけ、髪の成長を助けます。50種類の潤い成分配合。
2017/9/19	Vロートアクティブプレミアム	眼疲労時に起こる視覚機能の低下に着目した“視覚機能再活性化処方”を採用した目薬です。
2017/9/26	パンシロン ソフトベール	胃粘液を増やして弱った胃を守る胃腸薬です。
2017/11/9	Jiyona(ジヨナ)	手軽に摂取いただける、野菜と穀物の糞発酵飲料です。
2017/12/1	セノビックミルクココア味でつくるフルーチェベース	セノビックミルクココア味を冷たい牛乳に溶かし、フルーチェベースと混ぜるだけでカルシウムや鉄、ビタミンDといった体に大切な栄養素を美味しくとることが出来ます。牛乳が苦手な方も美味しくお召し上がりいただけます。ハウス食品とのコラボレーション商品です。
2017/12/20	ロートアルガード 鼻炎内服薬ゴールドZ	アレルギー性鼻炎(花粉症など)はもちろん、副鼻腔炎の鼻水、鼻づまり、頭重などにも効果的です。

2017 New Products

2017年度 主要新商品一覧 (2017年4月～2018年3月) 2/2

発売日	商品名	備考
2018/2/13	メンソレータム サンプルイ クリアウォーター	新たに カラーコントロール機能が加まりました。
2018/2/13	スキンアクア(トーンアップUVエッセンス/UVスプレー)	「インスタグラムに映えるよう、日ごろから努力を怠らない」という方へ。塗るだけで、いつもの素肌をより透明感のある肌に導くラベンダーカラーの日やけ止め。
2018/2/13	スキンアクア パーフェクトUVスティック	手を汚さず、塗り直しにも使いやすい直塗りタイプの日やけ止め。肌にびたっと密着し、べたつき感のない使い心地。無香料・無着色。
2018/2/13	メンソレータム サンプルイ クリアウォーター	新たに カラーコントロール機能が加わり、強力UVカットしながら、ブルーカラーで全身のくすみをカバーしてピュアな透明感のある肌へ。
2018/2/20	デオウ 薬用プロテクト デオドラントロールオン(無香性)	ロールオンタイプの直塗り制汗剤。デカポールでゴロンとひと塗りするだけで、殺菌、制汗成分が汗・ニオイ・ワキガまで徹底ブロック。機能性香料の効果で、加齢臭までケア。朝塗って夜まで効果が続きます。
2018/2/20	メンソレータム リフレア デオドラントリキッド 50mL	従来から販売している30mLに比べてボールの表面積が約3倍になりました。
2018/2/20	メンソレータム リフレア デオドラントジェル	スーッとさわやかな使用感のジェルタイプ。さらっと軽い使用感がお好みの方におすすめです。たっぷり使えるジャータイプと、携帯に便利でワキに直接塗れるドーム型チューブをご用意。
2018/2/27	オキシ3 グルーミング シルキーボディソープ	プレシェーブジェルにもなるしっとりタイプのボディソープ。高粘度のジェルがしっかり泡立ち、汚れを落とします。ムダ毛処理したいところにジェルを馴染ませて、肌をなめらかに剃ることもできます。
2018/2/27	オキシ3 グルーミング クリアクレンズ & シェーブジェル	これ1本で洗顔・シェービング・化粧水の3つの機能があるマルチなスキンケアアイテム。アミノ酸系洗浄成分が汚れを落とし、クリアな透明感のある肌に洗い上げます。心地よいクールタイプ。
2018/3/9	わたしおmoi ロートクレンジング化粧水	化粧水ベースなのにきちんと落ちる、やさしい使いごちの水クレンジングです。
2018/3/9	わたしおmoi ロートクレンジングバーム	バームがメイクをとろかして落とすクレンジングです。
2018/3/13	肌ラボ 白潤	白潤の化粧水と乳液がリニューアル。新たに整肌うるおい成分 ビタミンEと和漢植物由来ハトムギエキスを配合し、化粧水のうるおい成分ナノ化ヒアルロン酸を増量。
2018/3/14	デオコ 薬用ボディクレンズ	オトナ女性の香りを徹底研究し、ニオイまでキレイに変える、洗うボディケア。ボディソープとして使うことで、気になる体臭・汗臭・オトナ臭をケアします。
2018/3/13	肌ラボ 極潤ホワイトパーフェクトマスク	洗顔後、これ1枚でスキンケア完了。たっぷりの美容液を含んだ白いマスクが、角層深くまでうるおいを届け、クリアな透明感のある肌に導きます。
2018/3/13	スガオ スノーホイップクリーム(全3品)	色白メイクのニーズに応じてスガオから、メイク下地の「スノーホイップクリーム」新発売。さらに、毛穴もテカリも一瞬で消えるメイク下地「シルク感カラーベース」から、透明感を呼ぶ新色のブルーを新発売。そして、ふわふわ透明感の「シフォン感パウダー」に、自然な透明感が出せるスノーページタイプが仲間入り。
2018/3/14	ヘリオホワイト	飲む・美容習慣。シダ植物エキス由来の成分「ファーンブロック」に加え、美容サポート成分(ハトムギエキス、ビタミンB6、ビタミンB2)を含有しています。
2018/3/14	スキンアクア ウォーターマジックUVオイル	水・汗をはじく撥水型日やけ止め「スキンアクア ウォーターマジック」から、透明オイルタイプを新発売。また、2017年に発売したスプレータイプは、デザイン一新。いずれもSPF50+/PA++++。無着色。
2018/3/14	メラノCC 酵素ムース泡洗顔	メラノCCから「酵素ムース泡洗顔」が仲間入り。酵素に加え、整肌保湿成分 ビタミンC配合。洗うたびに毛穴の汚れや古い角質を取り除き、透明感のある肌へ導きます。
2018/3/14	MESIRU アイスキンケアクリーム	まつ毛の土台となるまぶた環境に着目し、まぶたとまつ毛を同時にケアするクリームです。まつ毛美容液成分配合。
2018/3/14	MESIRU アイスキンケアシャンプー	アイメイクの洗い残しによる角質層の色素沈着や毛穴つまりに着目し、まつ毛美容液成分配合の目元用洗浄料。
2018/3/22	ノビリンクEX	シークワサーなどの柑橘類の果皮に多く含まれるシトラスフラボノイド「ノビレチン」に着目し、人生100年時代に向け、凜とした鮮やかな毎日を送りたいと願う方に、おすすめのサプリメントです。
2018/4/15	新・ロート防風通聖散錠ZII	皮下脂肪が多く、便秘がちの方の肥満症に。18種類の生薬からじっくり抽出した<防風通聖散エキス>が、1日2回の服用で燃焼力を高め、余分な脂肪を落とします。